



RENAULT
Passion for life

Der neue
**Renault SCENIC und
GRAND SCENIC**

Preise gültig ab 26.06.2017
Datenstand 26.07.2017



Preise Scénic

unverbindliche, nicht kartellierte Richtpreise in €

Treibstoff	CO ₂ -Emission* in g/km	Bestellcode	Nettopreis	NoVA- Steuersatz	Bonus	Bruttopreis	
ZEN							
ENERGY TCe 115	Benzin	129	1ZMBM	16.632,81	8%	- 300	20.990,00
ENERGY dCi 95	Diesel	100	1ZA2	18.270,49	2%	- 300	21.990,00
ENERGY dCi 110	Diesel	100	1ZA3	18.926,23	2%	- 300	22.790,00
INTENS							
ENERGY TCe 115	Benzin	129	1IMBM	18.507,81	8%	- 300	23.390,00
ENERGY dCi 110	Diesel	100	1IA3	20.893,44	2%	- 300	25.190,00
ENERGY dCi 110 EDC ¹¹	Diesel	104	1IA3A	22.186,99	3%	- 300	26.990,00
ENERGY dCi 110 HYBRID ASSIST	Diesel	94	1IAH2	21.991,67	1%	- 300	26.390,00
ENERGY dCi 130	Diesel	116	1IA4	21.672,00	5%	- 300	26.790,00
BOSE[®]							
ENERGY TCe 130	Benzin	130	1BMRM	22.101,56	8%	- 300	27.990,00
ENERGY dCi 110	Diesel	100	1BA3	24.008,20	2%	- 300	28.990,00
ENERGY dCi 110 EDC ¹¹	Diesel	104	1BA3A	25.276,42	3%	- 300	30.790,00
ENERGY dCi 110 HYBRID ASSIST	Diesel	94	1BAH2	25.158,33	1%	- 300	30.190,00
ENERGY dCi 130	Diesel	116	1BA4	24.712,00	5%	- 300	30.590,00
ENERGY dCi 160 EDC ¹¹	Diesel	118	1BA5A	27.134,92	6%	- 300	33.890,00
INITIALE							
ENERGY TCe 130	Benzin	130	1PMRM	24.835,94	8%	- 300	31.490,00
ENERGY dCi 110 EDC ¹¹	Diesel	104	1PA3A	28.121,95	3%	- 300	34.290,00
ENERGY dCi 110 HYBRID ASSIST	Diesel	94	1PAH2	28.075,00	1%	- 300	33.690,00
ENERGY dCi 130	Diesel	116	1PA4	27.512,00	5%	- 300	34.090,00
ENERGY dCi 160 EDC ¹¹	Diesel	118	1PA5A	29.912,70	6%	- 300	37.390,00

Preise Grand Scénic

unverbindliche, nicht kartellierte Richtpreise in €

Treibstoff	CO ₂ -Emission* in g/km	Bestellcode	Nettopreis	NoVA- Steuersatz	Bonus	Bruttopreis	
ZEN							
ENERGY TCe 115	Benzin	136	1ZMBM	17.434,11	9%	- 300	22.190,00
ENERGY dCi 110	Diesel	104	1ZA3	19.747,97	3%	- 300	23.990,00
INTENS							
ENERGY TCe 115	Benzin	136	1IMBM	19.294,57	9%	- 300	24.590,00
ENERGY TCe 130	Benzin	136	1IMRM	19.914,73	9%	- 300	25.390,00
ENERGY dCi 110	Diesel	104	1IA3	21.699,19	3%	- 300	26.390,00
ENERGY dCi 110 EDC ¹¹	Diesel	104	1IA3A	23.162,60	3%	- 300	28.190,00
ENERGY dCi 110 HYBRID ASSIST	Diesel	94	1IAH2	22.991,67	1%	- 300	27.590,00
ENERGY dCi 130	Diesel	119	1IA4	22.452,38	6%	- 300	27.990,00
BOSE[®]							
ENERGY TCe 130	Benzin	136	1BMRM	22.860,47	9%	- 300	29.190,00
ENERGY dCi 110	Diesel	104	1BA3	24.869,92	3%	- 300	30.290,00
ENERGY dCi 110 EDC ¹¹	Diesel	104	1BA3A	26.333,33	3%	- 300	32.090,00
ENERGY dCi 110 HYBRID ASSIST	Diesel	94	1BAH2	26.241,67	1%	- 300	31.490,00
ENERGY dCi 130	Diesel	119	1BA4	25.547,62	6%	- 300	31.890,00
ENERGY dCi 160 EDC ¹¹	Diesel	122	1BA5A	28.166,67	6%	- 300	35.190,00
INITIALE							
ENERGY TCe 130	Benzin	136	1PMRM	25.573,64	9%	- 300	32.690,00
ENERGY dCi 110 EDC ¹¹	Diesel	104	1PA3A	29.178,86	3%	- 300	35.590,00
ENERGY dCi 110 HYBRID ASSIST	Diesel	94	1PAH2	29.158,33	1%	- 300	34.990,00
ENERGY dCi 130	Diesel	119	1PA4	28.325,40	6%	- 300	35.390,00
ENERGY dCi 160 EDC ¹¹	Diesel	122	1PA5A	30.944,44	6%	- 300	38.690,00

Alles Wichtige in Kürze zum NoVA-Gesetz (gültig für Erstzulassungen ab 01.01.2016)

Berechnung Steuersatz: CO₂-Wert minus 90 Gramm geteilt durch 5 = Steuersatz in %
 • Bonus für Benzin- und Dieselmotorisierungen: € 300,-

Die Summe der Steuerverminderung darf zu keiner Gutschrift an Steuer führen.

Renault Plus Garantie "Upgrade" Aktionspreis inkl. USt. / Stand Dezember 2015. Änderungen vorbehalten.

Garantieverlängerung auch nach der Renault 4-Jahresgarantie für weitere Jahre und/oder mehr Gesamtkilometer!
 Preisbeispiel für insgesamt 5 Jahre/max. 100.000 km

€ 349,00

Weitere attraktive Angebote für Wartungsverträge wie z.B. Renault Easy Service finden Sie bei Ihrem Renault-Partner

* Die angegebenen Werte wurden nach den vorgeschriebenen Messverfahren VO (EG) 715/2007 (Euro 6) in der jeweils gültigen Fassung und ohne Zusatzausstattung ermittelt. Die Werte dienen alleine Vergleichszwecken und beziehen sich weder auf ein einzelnes konkretes Fahrzeug noch sind sie Bestandteil des Angebots. ¹¹ Doppelkupplungs-Automatik EDC (Efficient Dual Clutch)

Ausstattung

Scénic / Grand Scénic ZEN

- 4 Jahre Garantie bis 100.000 km Laufleistung*
- 12-Volt-Steckdose vorne
- 20" EFFICIENCY WHEELS mit Stahlfelgen und Radabdeckung "VORTEX"
- ABS (Antiblockier System) mit Notbremsassistent und automatischer Aktivierung der Warnblinkanlage
- Adaptiver Fahrer- und Beifahrerairbag (deaktivierbar), Seitenairbags vorne sowie Windowairbags für die erste und zweite Sitzreihe
- Aktives Notbrems-Assistenzsystem mit Fußgängererkennung und Kollisionswarner
- Außenspiegel elektrisch einstellbar und beheizbar, mit integriertem LED-Blinker
- Außenspiegel und Türgriffe in Wagenfarbe
- Automatische Feststellbremse
- Außentemperaturanzeige
- Automatische Verriegelung der Türen während der Fahrt
- Beleuchtetes Handschuhfach
- Beleuchteter Kofferraum
- Bordcomputer
- C-förmiges LED-Tagfahrlicht sowie LED-Rückleuchten mit 3D Effekt und 3. LED Bremslicht
- ECO-Mode
- Einfassung der Belüftungsdüsen in chrom
- Elektrische Fensterheber vorne und hinten mit Impulsschaltung und Einklemmschutz
- Elektronische Servolenkung
- ESC (Elektronisches Stabilitäts Programm) mit ASR und Berganfahrhilfe
- Fahrersitz höhenverstellbar
- Gefönte Wärmeschutzverglasung
- Innenharmonie schwarz
- ISOFIX- und i-Size-Kindersitzbefestigung an den Außensitzen der zweiten Sitzreihe (zusätzlich ein universaler Kindersitz gegen die Fahrtrichtung am Beifahrersitz möglich)
- Kindersicherung der hinteren Türen und Fenster
- Klimaanlage manuell regelbar
- Komfortblinker (1x Tippen= 3x Blinken)
- Kopfstützen vorne und hinten (3) höhenverstellbar und versenkbar
- LED-Lesespots 1. und 2. Sitzreihe mit Lichtausschaltverzögerung
- Lenkrad und Schaltknäuel aus Leder mit Chromdekor
- Lenkrad längs- und höhenverstellbar, im 3-Speichen Design
- Make-Up Spiegel auf Fahrer & Beifahrerseite
- Mittelkonsole vorne mit Ablagefach, 2 Becherhaltern und USB-Anschluss (ohne Mittelarmlehne)
- Multifunktions-Lenkrad
- Reifendruckkontrollsystem (Mit Sensoren in den Ventilen)
- Reifenreparaturset
- Rücksitzbank 1/3 zu 2/3 umklappbar
- Schaltpunktanzeige
- Seatbelt-Reminder für alle Sitzplätze
- Sicherheitsgurte vorne höhenverstellbar und mit doppelten Gurtstraffern (1. Sitzreihe) und Gurtkraftbegrenzern (1. und 2. Sitzreihe)
- Standard Radiosystem mit Bluetooth® Freisprecheinrichtung, Audiostreaming, AUX- und USB Eingang, 4 Lautsprecher. Mit DAB (Digitaler Radioempfang)
- Stoffpolsterung schwarz ZEN
- Tempomat mit Geschwindigkeitsbegrenzung
- Verkehrszeichenerkennung
- Zentralverriegelung mit Funkfernbedienung (Dreitastenschlüssel)

Scénic INTENS (zusätzlich / abweichend zu ZEN)

- 20" EFFICIENCY WHEELS mit Alufelgen "SILVERSTONE"
- 2-Zonen-Klimaautomatik
- Chromleiste an den Seitenfenstern
- Dachreling (nur bei Grand Scénic)
- Einparkhilfe hinten
- Fahrersitz zusätzlich mit Lordosenstütze
- Fernlichtassistent
- Handsfree-Keycard
- Konfigurierbare 7" Instrumententafel mit 3D Effekt und TFT Anzeige
- Luftauslässe bei den hinteren Sitzreihen
- Make-Up Spiegel beleuchtet
- Mittelarmlehne hinten mit 2 Becherhaltern
- Müdigkeitserkennung
- Nebelscheinwerfer mit Chromumrandung
- Regen- und Lichteinschaltensensor
- Stoffpolsterung schwarz INTENS

Scénic BOSE® (zusätzlich / abweichend zu INTENS)

- 20" EFFICIENCY WHEELS mit Leichtmetallfelgen QUARTZ schwarz glanzgedreht
 - 12V Steckdose auch in der zweiten Sitzreihe
 - Abgedunkelte Scheiben hinten
 - Ambiente-Beleuchtung
 - Außenspiegel elektrisch anklappbar
 - Beifahrersitz höhenverstellbar & umklappbar, zusätzlich mit Lordosenstütze
 - BOSE® Surround Soundsystem
 - Easy-Folding One-Touch Modularitätsfunktion (Rücksitze vom Kofferraum oder der R-LINK 2 Bedieneinheit umklappbar)
 - Easy-Life Klapptische an der Rückseite der Vordersitze
 - Easy-Life Schubfach mit 11,5l Fassungsvermögen, gekühlt und beleuchtet
 - Einparkhilfe zusätzlich auch vorne
 - Fahrersitz mit elektrisch verstellbarer 4-Wege Lordosenstütze und Massagefunktion sowie ausziehbarer Oberschenkelauflage
 - Innenspiegel automatisch abblendend
 - Make-Up Spiegel auf Fahrer- und Beifahrerseite, beleuchtet
 - Nappaleder-Lenkrad
 - Pure Vision Voll-LED Scheinwerfer
 - Radio-Navigationssystem R-LINK 2 mit 8,7" Touchscreen und Multimedia-Bedieneinheit, Internetanbindung, integrierter TomTom® LIVE Navigation, TMCplus, Sprachsteuerung "R-Voice" und Kartenmaterial für Europa, USB Anschluss und Bluetooth®-Freisprecheinrichtung. DAB+. Kompatibel mit Apple CarPlay und Android Auto™.
 - Relaxkopfstützen vorne und Komfortkopfstützen hinten
- Renault MULTI-SENSE:**
- Fünf Fahrmodi (Sport, Komfort, Neutral, Eco, sowie ein frei konfigurierbarer Modus)
 - Anpassung von: Instrumentenanzeige, Ansprechverhalten von Motor und Getriebe, Lenkunterstützung, Ambiente-Beleuchtung
 - Sonnenrollos in der 2. Sitzreihe
 - Spurhaltewarner
 - Stoff-Lederoptikpolsterung BOSE schwarz
 - Türgriffe in Wagenfarbe mit Chromeinfassung
 - Verchromtes Auspuffendstück
 - Verschiebbare Mittelkonsole Easy-Life (inkl. Mittelarmlehne)
 - Verkehrszeichenerkennung mit Geschwindigkeitsalarm
 - Willkommens-Sequenz und Begrüßungslicht
 - Zweifarblackierung

INITIALE PARIS (zusätzlich / unterschiedlich zu BOSE)

- 20" EFFICIENCY WHEELS mit Leichtmetallfelgen "INITIALE PARIS"
- Automatischer Abstandswarner
- Einparkhilfe vorne, hinten & seitlich mit Rückfahrkamera und Handsfree Parking
- Fahrer- und Beifahrersitz elektrisch einstellbar mit Memoryfunktion, elektrischer einstellbarer Head-Up Display
- Lendenwirbelstütze, Massagefunktion und ausziehbarer Oberschenkelauflage
- Lederpolsterung Shaded-Grey sowie Fußmatten INITIALE PARIS
- Nebelscheinwerfer mit Kurvenfunktion
- Parksensoren seitlich
- Sitzheizung vorne
- Spurhalteassistent mit aktivem Lenkeingriff
- Tempomat mit adaptiver Geschwindigkeitsregelung (mit TCe 130 unvereinbar)
- Toter-Winkel-Warner
- Wärmeabweisende Windschutzscheibe

Optionen

	Bestell-Code	ZEN	INTENS	BOSE®	INITIALE PARIS	Nettopreis €	Beispiel bei 2% NoVA inkl USt. €
Optionspakete							
Komfort Paket ZEN: Einparkhilfe vorne & hinten, Außenspiegel elektrisch anklappbar, Nebelscheinwerfer	PK3210 PROJAB	<input type="checkbox"/>	-	-	-	500,00	610,00
Komfort-Paket INTENS: Außenspiegel elektrisch anklappbar, Sonnenrollos an den Seitenfenstern der zweiten Sitzreihe, 12V-Steckdose in der 2. Sitzreihe, verschiebbare Mittelkonsole Easy-Life inkl. Mittelarmlehne, Einparkhilfe zusätzlich auch vorne	PK3312	-	<input type="checkbox"/>	◆	-	500,00	610,00
Look-Paket: Fixes Glaspanoramadach, Innenspiegel automatisch abblendend, abgedunkelte Scheiben hinten	PK4420	-	<input type="checkbox"/>	-	-	750,00	915,00
Modularitätspaket: Beifahrersitz umklappbar, höhenverstellbar, Easy-Life Klappische an den Rücklehnen der Vordersitze, Easy-Folding Funktion, Easy-Life Schubfach, sowie Gepäcktrennnetz (bei BOSE nicht serienmäßig!) ACHTUNG: ohne verschiebbare Mittelkonsole Easy-Life!	PK4481	-	<input type="checkbox"/>	◆	-	390,00	475,80
Park-Premium-Paket: Toter-Winkel-Warner, Parksensoren zusätzlich auch seitlich, Rückfahrkamera, Handsfree-Parking	PK4440	-	-	<input type="checkbox"/>	◆	550,00	671,00
Technik-Paket: Aktiver Spurhalteassistent, Head-Up Display, automatischer Abstandswarner (Nur für TcE 130)	PK4455	-	-	<input type="checkbox"/>	◆	500,00	610,00
Technik-Paket-Premium: Tempomat mit adaptiver Geschwindigkeitsregelung, aktiver Spurhalteassistent, Head-Up Display, automatischer Abstandswarner (nicht für TcE 130)	PK3812	-	-	<input type="checkbox"/>	◆	750,00	915,00
Winter-Paket: Sitzheizung vorne, Scheinwerferreinigungsanlage.	PK4311	-	<input type="checkbox"/>	-	-	350,00	427,00
Bei INTENS mit Beifahrersitz umklappbar, höhenverstellbar und Easy-Life Klappische an den Rücklehnen der Vordersitze, (DMEMO), bei INTENS nur in Verbindung mit Navigationssystem PK4479 DLIGM1-nicht mit Modularitätspaket bestellbar!	(DMEMO) PK4311	-	-	<input type="checkbox"/>	-	250,00	305,00
Lederpolsterung schwarz, Fahrer- und Beifahrersitz mit elektrischer 6-Wege Verstellung und ausziehbarer Oberschenkelauflage und Massagefunktion (Nur in Verbindung mit Winterpaket)	CUIR01 SGAV04	-	-	<input type="checkbox"/>	-	1.250,00	1.525,00
Lederpolsterung grau, Fahrer- und Beifahrersitz mit elektrischer 6-Wege Verstellung und ausziehbarer Oberschenkelauflage und Massagefunktion (Nur in Verbindung mit Winterpaket)	CUIR02 SGAV04	-	-	<input type="checkbox"/>	-	1.250,00	1.525,00
Zwei zusätzliche Sitzplätze in der 3. Sitzreihe (Nur bei Grand Scénic)	2P3RAN	<input type="checkbox"/>	<input type="checkbox"/>	<input type="checkbox"/>	<input type="checkbox"/>	700,00	854,00
Sicherheit & Assistenzsysteme							
Gepäcktrennnetz	NETZ	<input type="checkbox"/>	<input type="checkbox"/> /P	<input type="checkbox"/>	-	110,00	134,20
Head-Up Display	PRHMD1	-	-	<input type="checkbox"/> /P	◆	350,00	427,00
Notrad mit Wagenheber	RSGALT	<input type="checkbox"/>	<input type="checkbox"/>	<input type="checkbox"/>	<input type="checkbox"/>	80,00	97,60
Komfort, Design & Farben							
Fixes Glaspanoramadach	TFPAN	-	P	<input type="checkbox"/>	<input type="checkbox"/>	500,00	610,00
Métallisée-Lackierung	FARBCODE	<input type="checkbox"/>	<input type="checkbox"/>	<input type="checkbox"/>	<input type="checkbox"/>	450,00	549,00
Spezial-Métallisée-Lackierung: Honig-Gelb, Perlmutter-Weiß und Amethyst-Schwarz (nur bei INITIALE PARIS)	FARBCODE	<input type="checkbox"/>	<input type="checkbox"/>	<input type="checkbox"/>	<input type="checkbox"/>	550,00	671,00
Einfarblackierung (Entfall der serienmäßigen Zweifarblackierung bei BOSE)	1TON RETC	◆	◆	<input type="checkbox"/>	<input type="checkbox"/>	0,00	0,00
Zweififarblackierung (Außenspiegel und Dach in Black-Pearl, bei Métallisée-Lackierung Black-Pearl in Cassio-Grau)	2TON REPNTC	-	<input type="checkbox"/>	◆	◆	350,00	427,00
Audio und Kommunikation							
Radio-Navigationssystem R-LINK 2 mit 7" Touchscreen und Multimedia-Bedieneinheit, Internetanbindung, integrierter TomTom® LIVE Navigation, TCMplus, Sprachsteuerung "R-Voice" und Kartenmaterial für Europa, USB Anschluss und Bluetooth. Mit DAB. Inkludiert Spurhaltewarner. Kompatibel mit Apple CarPlay und Android Auto™.	PK4479 DLIGM1	-	<input type="checkbox"/>	-	-	940,00	1.146,80

Zubehörpakete:

Preise in € inkl. Montage und USt. exkl. Kleinteileentsorgung und Hilfsmaterial, – 20% auf Material, Angebot gültig von 01.01.2017 bis auf Widerruf. Nicht mit anderen Aktionen kumulierbar.

Teilenummer

-20% auf Material für
ALLE PAKETE

Paket Startklar

Kleiderbügel	77 11 578 137
Sicherheitsset (Pannendreieck, Warnweste, Reiseapotheke)	77 11 780 759
Fußmatten Komfort, Fahrzeug mit mobiler Mittelkonsole oder	82 01 635 265
Fußmatten Komfort, Fahrzeug mit fixer Mittelkonsole	82 01 647 171

Statt 123,00
NUR **98,00**

Paket Reise

Easy Flex Kofferraumschutz Scénic	82 01 643 350
Trenngitter Scénic oder	82 01 612 818
Easy Flex Kofferraumschutz Grand Scénic	82 01 643 355
Trenngitter Grand Scénic	82 01 612 819

Statt 471,00
NUR **393,00**

Paket Transport 1

Paket Einklappbare Anhängerkupplung:	
- Einklappbare Anhängerkupplung	82 01 630 469
- Kabelsatz 13-polig	82 01 645 511
- Thule Coach 274* (Heckträger für 2 Fahrräder)	77 11 780 884

Statt 1.874,00
NUR **1.591,00**
Mit einklappbarer Anhängerkupplung

Paket Schwanenhals Anhängerkupplung:

- Schwanenhals Anhängerkupplung	82 01 630 506
- Kabelsatz 13-polig	82 01 645 512
- Montagesatz	82 01 630 511
- Thule Coach 274* (Heckträger für 2 Fahrräder)	77 11 780 884

Statt 1.431,00
NUR **1.236,00**
Mit Schwanenhals Anhängervorrichtung

Paket Transport 2

Dachträger Scénic	82 01 633 733
Ladekantenschutz Scénic	82 01 586 091
Dachbox 480 Liter* oder	77 11 575 525
Dachträger auf Dachreling Grand Scénic	82 01 622 112
Ladekantenschutz Grand Scénic	82 01 592 559
Dachbox 480 Liter*	77 11 575 525

Statt 958,00
NUR **793,00**
Scénic

Statt 976,00
NUR **808,00**
Grand Scénic

* Unterschiedliche Größen/Varianten möglich. Für Details wenden Sie sich bitte an Ihren Renault Händler.

Sicherheits- & Assistenzsysteme

Aktives Notbremsassistent-System mit Fußgängererkennung

Das aktive Notbrems-Assistenzsystem funktioniert bei Geschwindigkeiten über **30 km/h**. Bei Kollisionsgefahr alarmieren visuelle und akustische Warnsignale den Fahrer und fordern ihn auf zu bremsen. Falls das Bremsen zu spät oder nicht genügend stark erfolgt, wird das automatische Notbrems-Assistenzsystem aktiviert. Die Fußgängererkennung funktioniert bei Geschwindigkeiten zwischen **7 und 60 km/h**. Das System warnt den Fahrer im Fall eines unmittelbaren Kollisionsrisikos mit Fußgängern akustisch und visuell und aktiviert die Bremsen selbstständig und unabhängig von der Reaktion des Fahrers.

Fernlichtassistent

Der Fernlichtassistent optimiert Komfort und Sicherheit bei Nachfahrten indem es das Auf- und Abblenden automatisch regelt und so das Blenden anderer Verkehrsteilnehmer vermeidet. Das Fahrzeug blendet selbstständig ab, wenn es ein entgegenkommendes oder ein überholendes Fahrzeug bzw. eine Stadteinfahrt erkennt. Danach blendet der Fernlichtassistent selbstständig wieder auf. Das System funktioniert ab einer Geschwindigkeit von **45 km/h** kann über das ADAS Menü in R-LINK aktiviert bzw. deaktiviert werden.

Handsfree-Parking

Der Handsfree-Parking Assistent ist bei Geschwindigkeiten unter **30 km/h** aktiv. In einem ersten Schritt definiert der Fahrer die Art der Parklücke – parallel, quer, schräg – im ADAS Menü. Danach erfasst das Fahrzeug die Situation rund um die Parklücke mittels Sensoren und lenkt dann, nach Freigabe durch den Fahrer, auf Basis dieser Informationen selbstständig ein, während der Fahrer Gaspedal und Bremse bedient. Das System kann auch von Parallelparkplätzen ausparken.

Müdigkeitserkennung

Ab einer Reisegeschwindigkeit von **60 km/h** wird das Fahrverhalten (Traktion, Spursicherheit etc.) kontinuierlich gemessen. Im Falle von Anomalien wird der Fahrer mit visuellen und akustischen Signalen gewarnt.

Tempomat mit adaptiver Geschwindigkeitsregelung

Die gewählte Reisegeschwindigkeit wird automatisch angepasst, um den Abstand zum vorderen Fahrzeug zu halten. **Zwischen 50 und 160 km/h** verwendet das System die Frontsensoren um die Distanz zum vorderen Fahrzeug zu messen und die Auffahrzeit zu kalkulieren. Diese Informationen werden verarbeitet und an Motor- und Bremskontrolleinheit weitergeleitet, um die Geschwindigkeit anzupassen und den gewählten Abstand zu halten. Die Systemeinstellung erfolgt über eine Bedieneinheit am Lenkrad. Ein traditioneller Geschwindigkeitsbegrenzer ist ebenfalls inkludiert.

Toter-Winkel-Warner

Warnt den Fahrer bei Geschwindigkeiten **zwischen 30 und 160 km/h** vor potenziellen Kollisionsrisiken mit parallel fahrenden oder nachfolgenden Fahrzeugen bei Spurwechselmanövern. 4 Sensoren, 2 vorne und 2 hinten, entdecken Objekte (auch Motorräder) im Toten-Winkel (eine 3-5 Meter großer Bereich seitlich und hinter dem Fahrzeug) und warnen mittels einer LED-Leuchte im jeweiligen Außenspiegel. Bei aktiviertem Blinker blinkt das LED-Licht stark. Das System kann über das ADAS Menü in R-LINK aktiviert bzw. deaktiviert werden.

Spurhaltewarner

Das System ist bei Geschwindigkeiten über **70 km/h** aktiv. Die Frontkamera erkennt die Bodenmarkierungen und antizipiert den voraussichtlichen Bewegungsablauf des Fahrzeugs. Kommt das Fahrzeug davon ab, warnt das System den Fahrer mittels eines visuellen Hinweises im Bordcomputer und im TFT- Display sowie mittels einer Vibration am Lenkrad. Das System lässt sich über das ADAS Menü in R-LINK aktivieren bzw. deaktivieren.

Spurhalteassistent (aktiv)

Zusätzlich zum Spurhaltewarner: Bei Geschwindigkeiten zwischen **70 und 160 km/h** wird das Fahrzeug automatisch wieder eingelenkt, wenn es droht die Fahrspur zu verlassen.

Verkehrszeichenerkennung mit Geschwindigkeitsalarm

Eine Kamera erkennt die Geschwindigkeitsbegrenzung auf Verkehrszeichen und gleicht diese Informationen mit den Daten aus dem Navigationsgerät ab. Die erlaubte Höchstgeschwindigkeit wird im Bordcomputer bzw. im TFT- Display angezeigt. Bei Überschreitung dieser warnt das System mittels eines visuellen Signals. Wenn der Geschwindigkeitsbegrenzer aktiviert ist, schlägt das System selbstständig eine Anpassung der Höchstgeschwindigkeit vor. Bei Regen erfolgt eine automatische Adaptierung der Geschwindigkeit. Auch vor Bereichen mit besonders hoher Verkehrsüberwachung wird gewarnt.

Farben und Polsterungen Scénic

ZEN

INTENS

BOSE®

INITIALE

Polsterung				
◆	Stoff ZEN schwarz (DRAP01)	Stoff INTENS schwarz (DRAP02)	Stoff-/Lederoptik BOSE® schwarz (DRAP04)	Lederpolsterung Shaded-Grey (CUIR04)
□			Leder schwarz (CUIR01)	
□			Leder grau (CUIR02)	
Innenharmonie				
◆	Titan-Schwarz (HARM01)	Titan-Schwarz (HARM01)	BOSE®-Schwarz (HARM03)	BOSE®-Schwarz (HARM03)
Standardlackierung				
Gletscher-Weiß 369 (1TON)	◆	◆	□	□
Métallisée- oder Effektlackierungen				
Gletscher-Weiß mit Dach in Black-Pearl XUF (2TON)	-	□	◆	◆
Honig-Gelb EPA (1TON)	□	□	□	□
Honig-Gelb mit Dach in Black-Pearl XUO (2TON)	-	□	□	□
Amethyst-Schwarz GNG (1TON)	-	-	-	□
Amethyst-Schwarz mit Dach in Black-Pearl XWC (2TON)	-	-	-	□
Platin-Grau D69 (1TON)	□	□	□	□
Platin-Grau mit Dach in Black-Pearl XNM (2TON)	-	□	□	□
Perlmutter-Weiß QNC (1TON)	□	□	□	□
Perlmutter-Weiß mit Dach in Black-Pearl XUI (2TON)	-	□	□	□
Black-Pearl GNE (1TON)	□	□	□	□
Black-Pearl mit Dach in Cassio-Grau XUP (2TON)	-	□	□	□
Cassio-Grau KNG (1TON)	□	□	□	□
Cassio-Grau mit Dach in Black-Pearl XNK (2TON)	-	□	□	□
Arrakis-Beige HNP (1TON)	□	□	□	□
Arrakis-Beige mit Dach in Black-Pearl XUJ (2TON)	-	□	□	□
Karmesin-Rot NPF (1TON)	□	□	□	□
Karmesin-Rot mit Dach in Black-Pearl XUM (2TON)	-	□	□	□
Celeste-Blau RPQ (1TON)	□	□	□	□
Celeste-Blau mit Dach in Black-Pearl XUK (2TON)	-	□	□	□
Cosmos-Blau RPR (1TON)	□	□	□	□
Cosmos-Blau mit Dach in Black-Pearl XUL (2TON)	-	□	□	□

Farben und Polsterungen Grand Scénic

ZEN

INTENS

BOSE®

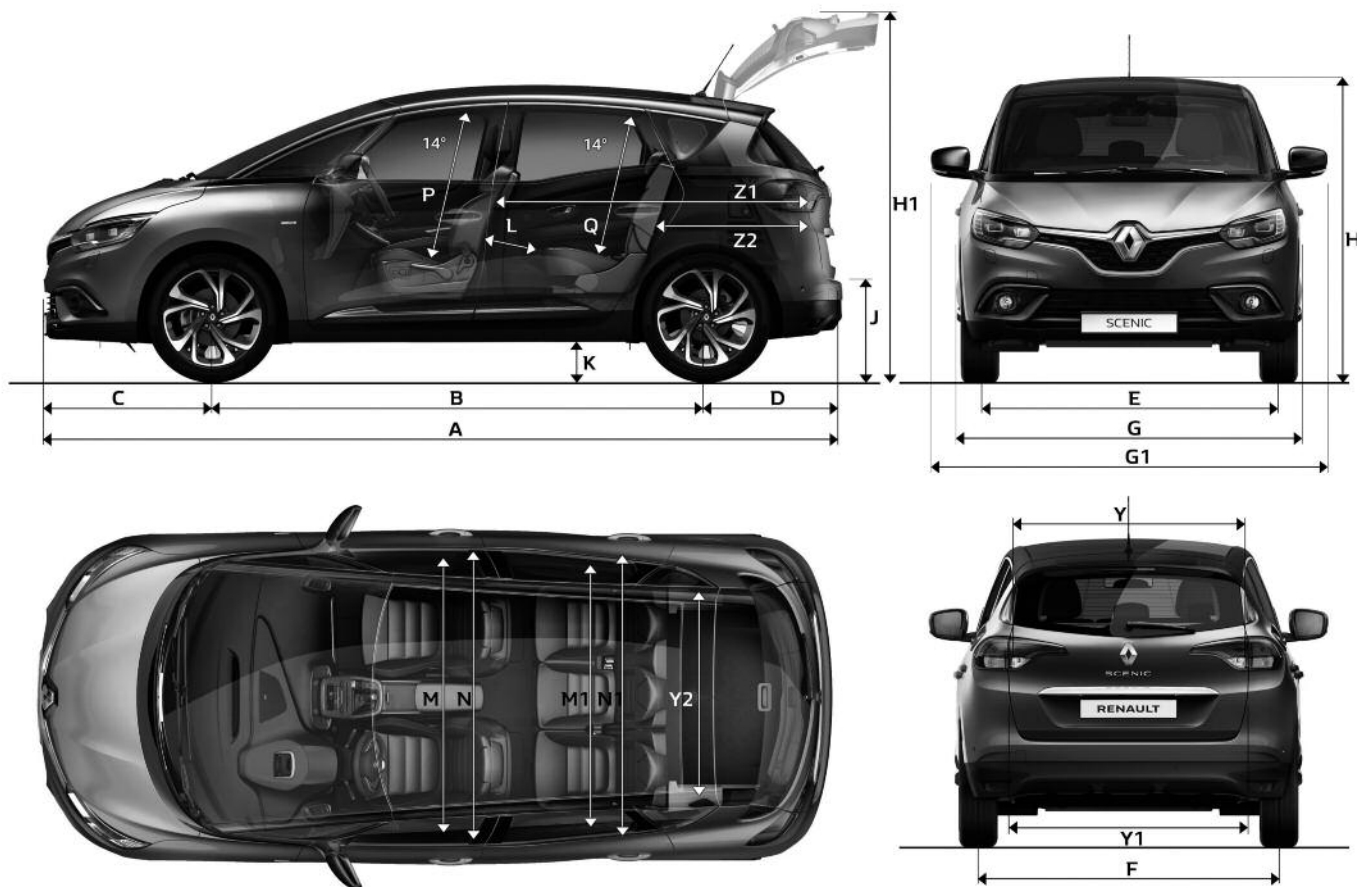
INITIALE

Polsterung				
◆	Stoff ZEN schwarz (DRAP01)	Stoff INTENS schwarz (DRAP02)	Stoff-/Lederoptik BOSE® schwarz (DRAP04)	Lederpolsterung Shaded-Grey (CUIR04)
□			Leder schwarz (CUIR01)	
□			Leder grau (CUIR02)	
Innenharmonie				
◆	Titan-Schwarz (HARM01)	Titan-Schwarz (HARM01)	BOSE®-Schwarz (HARM03)	BOSE®-Schwarz (HARM03)
Standardlackierung				
Gletscher-Weiß 369 (1TON)	◆	◆	□	□
Métallisée- oder Effektlackierungen				
Gletscher-Weiß mit Dach in Black-Pearl XUF (2TON)	-	□	◆	◆
Bronze-Royale CNM (1TON)	□	□	□	□
Bronze-Royale mit Dach in Black-Pearl XVR (2TON)	-	□	□	□
Amethyst-Schwarz GNG (1TON)	-	-	-	□
Amethyst-Schwarz mit Dach in Black-Pearl XWC (2TON)	-	-	-	□
Platin-Grau D69 (1TON)	□	□	□	□
Platin-Grau mit Dach in Black-Pearl XNM (2TON)	-	□	□	□
Perlmutter-Weiß QNC (1TON)	□	□	□	□
Perlmutter-Weiß mit Dach in Black-Pearl XUI (2TON)	-	□	□	□
Black-Pearl GNE (1TON)	□	□	□	□
Black-Pearl mit Dach in Cassio-Grau XUP (2TON)	-	□	□	□
Cassio-Grau KNG (1TON)	□	□	□	□
Cassio-Grau mit Dach in Black-Pearl XNK (2TON)	-	□	□	□
Arrakis-Beige HNP (1TON)	□	□	□	□
Arrakis-Beige mit Dach in Black-Pearl XUJ (2TON)	-	□	□	□
Karmesin-Rot NPF (1TON)	□	□	□	□
Karmesin-Rot mit Dach in Black-Pearl XUM (2TON)	-	□	□	□
Celeste-Blau RPQ (1TON)	□	□	□	□
Celeste-Blau mit Dach in Black-Pearl XUK (2TON)	-	□	□	□
Cosmos-Blau RPR (1TON)	□	□	□	□
Cosmos-Blau mit Dach in Black-Pearl XUL (2TON)	-	□	□	□

Scénic

(Abmessungen in mm)

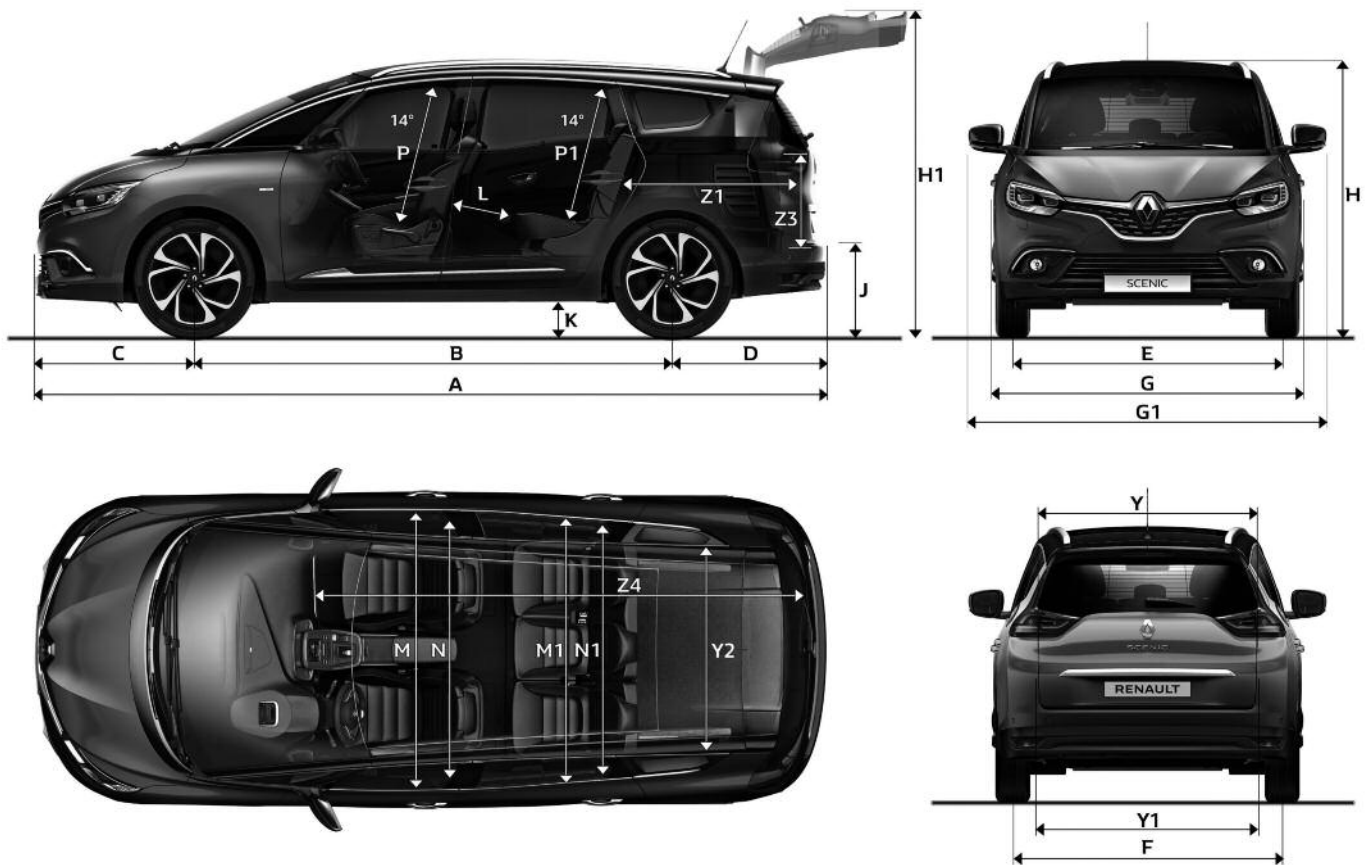
A	Gesamtlänge	4406	N	Innenraumbreite vorne (Schultern)	1494
B	Radstand	2734	N1	Innenraumbreite hinten (Schultern)	1388
C	Überhang vorne	931	P	Innenraumhöhe in der ersten Sitzreihe	918
D	Überhang hinten	741	Q	Innenraumhöhe in der zweiten Sitzreihe	869
E	Spurweite vorne	1602	Y	Obere Einlassbreite Kofferraum / Maximale Einlassbreite Kofferraum	910 / 1069
F	Spurweite hinten	1596	Y1	Untere Einlassbreite Kofferraum	1043
G	Gesamtbreite ohne Außenspiegel	1866	Y2	Breite zwischen den Radkästen	1092
G1	Gesamtbreite mit Außenspiegel	2128	Z1	Ladelänge bis hinter die Vordersitze	1688
H	Gesamthöhe unbeladen	1653	Z2	Ladelänge hinter der zweiten Sitzreihe	625
H1	Gesamthöhe unbeladen mit geöffneter Heckklappe	2069		Maximale Ladelänge bei umgeklapptem Beifahrersitz	2618
J	Ladekante unbeladen	686			
K	Bodenfreiheit beladen	170			
L	Kniefreiheit in der zweiten Sitzreihe	212		Kofferraumvolumen nach VDA (dm³)	506
M	Innenraumbreite vorne (Ellenbogen)	1526		Kofferraumvolumen nach VDA (dm³) mit umgeklappter Rückbank	1554
M1	Innenraumbreite hinten (Ellenbogen)	1488			



Grand Scénic 5-Sitzer

(Abmessungen in mm)

A	Gesamtlänge	4635	N1	Innenraumbreite hinten in der zweiten Sitzreihe (Schultern)	1399
B	Radstand	2804	N2	Innenraumbreite hinten in der dritten Sitzreihe (Schultern)	1218
C	Überhang vorne	931	P	Innenraumhöhe in der ersten Sitzreihe	918 / 923
D	Überhang hinten	899	P1	Innenraumhöhe in der zweiten Sitzreihe	878 / 867
E	Spurweite vorne	1602	Y	Obere Einlassbreite Kofferraum	896 / 1087
F	Spurweite hinten	1596		Maximale Einlassbreite Kofferraum	
G	Gesamtbreite ohne Außenspiegel	1866	Y1	Untere Einlassbreite Kofferraum	1036
G1	Gesamtbreite mit Außenspiegel	2128	Y2	Breite zwischen den Radkästen	1095
H	Gesamthöhe unbeladen mit/ohne Dachreling	1660	Z1	Ladelänge hinter der zweiten Sitzreihe	840
H1	Gesamthöhe unbeladen mit geöffneter Heckklappe	2073	Z3	Höhe der Gepäckraumabdeckung	570
J	Ladekante unbeladen	689	Z4	Maximale Ladelänge bei umgeklapptem Beifahrersitz	2847
K	Bodenfreiheit beladen	117		Ladelänge hinter den Vordersitzen	1963
L	Kniefreiheit in der zweiten Sitzreihe	255			
M	Innenraumbreite vorne (Ellenbogen)	1526		Kofferraumvolumen nach VDA (dm³)	718
M1	Innenraumbreite hinten (Ellenbogen)	1478		Kofferraumvolumen nach VDA (dm³) mit umgeklappter Rückbank	1901
N	Innenraumbreite vorne (Schultern)	1494			

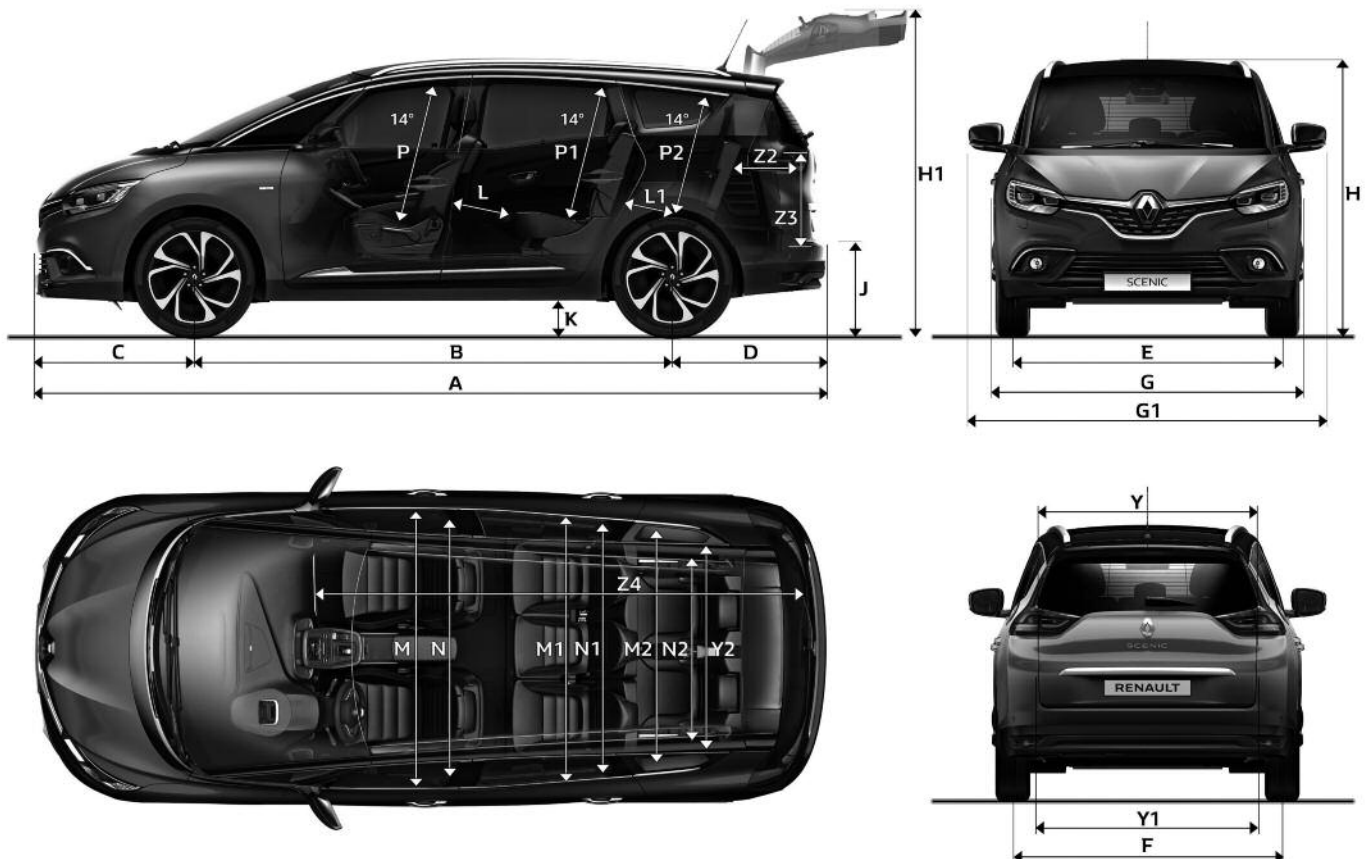


Grand Scénic 7-Sitzer

(Abmessungen in mm)

mit Option 7-Sitze

A	Gesamtlänge	4635	N1	Innenraumbreite hinten in der zweiten Sitzreihe (Schultern) (7 Sitze / 5 Sitze)	1417 / 1399
B	Radstand	2804	N2	Innenraumbreite hinten in der dritten Sitzreihe (Schultern) (7 Sitze)	1218
C	Überhang vorne	931	P	Innenraumhöhe in der ersten Sitzreihe	918 / 923
D	Überhang hinten	899	P1	Innenraumhöhe in der zweiten Sitzreihe (7-Sitzer)	886 / 879
E	Spurweite vorne	1602		Innenraumhöhe in der zweiten Sitzreihe (5-Sitzer)	878 / 867
F	Spurweite hinten	1596	P2	Innenraumhöhe in der dritten Sitzreihe (7-Sitzer)	814
G	Gesamtbreite ohne Außenspiegel	1866	Y	Obere Einlassbreite Kofferraum / Maximale Einlassbreite Kofferraum	896 / 1087
G1	Gesamtbreite mit Außenspiegel	2128	Y1	Untere Einlassbreite Kofferraum	1036
H	Gesamthöhe unbeladen mit/ohne Dachreling	1655	Y2	Breite zwischen den Radkästen	1088
H1	Gesamthöhe unbeladen mit geöffneter Heckklappe	2062	Z2	Ladelänge hinter 2. Sitzreihe, min. / max.	419
J	Ladekante unbeladen	680	Z3	Höhe der Gepäckraumabdeckung (7 Sitze / 5 Sitze)	450 / 428
K	Bodenfreiheit beladen	117	Z4	Maximale Ladelänge bei umgeklapptem Beifahrersitz Ladelänge hinter den Vordersitzen	2847 1963
L	Kniefreiheit in der zweiten Sitzreihe (7 Sitze / 5 Sitze)	109 / 255			
L1	Kniefreiheit in der dritten Sitzreihe (7 Sitze)	128			
M	Innenraumbreite vorne (Ellenbogen)	1526			
M1	Innenraumbreite zweite Sitzreihe (Ellenbogen) (7 Sitze / 5 Sitze)	1484 / 1478			
M2	Innenraumbreite dritte Sitzreihe (Ellenbogen)	1275			
N	Innenraumbreite vorne (Schultern)	1494			
				Kofferraumvolumen 5 Sitze nach VDA (dm ³)	533
				Kofferraumvolumen 7 Sitze nach VDA (dm ³)	189
				Kofferraumvolumen nach VDA (dm ³) mit umgeklappter Rückbank in der 2. und 3. Sitzreihe	1737



Technische Daten

Benzin-Motorisierungen

ENERGY TCe 115
6-Gang-Schaltgetriebe

ENERGY TCe 130
6-Gang-Schaltgetriebe

Motor	ENERGY TCe 115 6-Gang-Schaltgetriebe	ENERGY TCe 130 6-Gang-Schaltgetriebe
Hubraum (cm ³)	1198	1198
Bohrung x Hub (mm)	72,2 x 73,2	72,2 x 73,2
Anzahl Zylinder / Ventile	4 / 16	4 / 16
Leistung kW (PS) bei U/min.	85 (115) bei 4500	96 (130) bei 5500
Max. Drehmoment Nm bei U/min.	190 / 2000	205 / 2000
Antrieb	Frontantrieb	Frontantrieb
Einspritzung / Aufladung	Direkteinspritzung / Turbolader	Direkteinspritzung / Turbolader
Abgasnorm	EURO 6	EURO 6
Start & Stop-System mit Energy Smart Management	Serie	Serie
ABS und Bremsassistent	Serie	Serie
ESC	Serie	Serie
Partikelfilter	–	–
Ventilsteuerung	Wartungsfreie Steuerkette	Wartungsfreie Steuerkette
Eco Modus	Serie	Serie
Wendekreis Randstein zu Randstein (m) ¹⁾	11,18 / 11,39	11,18 / 11,39
Bereifung		
Dimensionierung	195/55 R20	195/55 R20
Bremsen		
vorne Scheiben, innenbelüftet	320 / 28	320 / 28
hinten Scheiben, voll	290 / 11	290 / 11
Fahrleistungen		
Höchstgeschwindigkeit (km/h) ¹⁾	185	195
Beschleunigung 0 - 100 km/h (s) ¹⁾	12,3 / 12,4 / 13,0	11,4 / 11,6 / 11,9
1.000 m mit stehendem Start (s) ¹⁾	34,0 / 34,4 / 34,6	32,8 / 32,7 / 32,9
Elastizität 80-120 km/h im vierten/fünften Gang (Seriengeräte) ¹⁾	10,9 / 14,9 ; 10,5 / 14,6 ; 11,2 / 15,5	9,9 / 14,1 ; 9,6 / 13,3 ; 10,2 / 14,1
Verbrauch nach MVEG*		
Städtisch (l/100 km) ¹⁾	7,2 / 7,5	7,2 / 7,5
Außerstädtisch (l/100 km) ¹⁾	5,0 / 5,3	5,0 / 5,3
Durchschnittlich (l/100 km) ¹⁾	5,8 / 6,1	5,8 / 6,1
Treibstoff	Super 95	Super 95
Emissionen*		
CO ₂ -Emission (g/km) ¹⁾	129 / 136	129 / 136
NO _x -Emission (mg/km) ¹⁾	24,8 / 26,9	24,8 / 26,9
Partikel-Emission (mg/km)	0,67	0,75
Gewichte (kg)**		
Leergewicht fahrbereit ohne Optionen ¹⁾	1430 / 1498 / 1530	1430 / 1430 / 1503
Höchstzulässiges Gesamtgewicht ¹⁾	2003 / 2236 / 2336	2003 / 2236 / 2336
zul. Gesamtzuggewicht ¹⁾	3503 / 3736 / 3736	3503 / 3736 / 3736
Max. Anhängelast gebremst (ungebremst) ¹⁾	1500 / 1850 ²⁾ (750)	1500 / 1850 ²⁾ (750)
Max. Dachlast	80	80
Max. Stützlast	75	75
Inhalte		
Kraftstofftank (l) ¹⁾	52 / 53	52 / 53

¹⁾ Scénic / Grand Scénic 5 Sitze / Grand Scénic 7 Sitze ²⁾ sofern das höchstzulässige Gesamtgewicht nicht überschritten wird * Die angegebenen Werte wurden nach den vorgeschriebenen Messverfahren VO (EG) 715/2007 (Euro 6) in der jeweils gültigen Fassung und ohne Zusatzausstattung ermittelt. Die Werte dienen alleine Vergleichszwecken und beziehen sich weder auf ein einzelnes konkretes Fahrzeug noch sind sie Bestandteil des Angebots. **nach 2007/46/EG inkl. Fahrer, Werte können ausstattungsabhängig abweichen.

Technische Daten

Diesel-Motorisierungen

	ENERGY dCi 95 6-Gang-Schaltgetriebe	ENERGY dCi 110 6-Gang-Schaltgetriebe	ENERGY dCi 110 EDC 7-Gang-Doppelkupplungsgetriebe	ENERGY dCi 110 HYBRID ASSIST 6-Gang-Schaltgetriebe
--	--	---	--	---

	ENERGY dCi 95 6-Gang-Schaltgetriebe	ENERGY dCi 110 6-Gang-Schaltgetriebe	ENERGY dCi 110 EDC 7-Gang-Doppelkupplungsgetriebe	ENERGY dCi 110 HYBRID ASSIST 6-Gang-Schaltgetriebe
Motor				
Hubraum (cm ³)	1461	1461	1461	1461
Bohrung x Hub (mm)	tbc	tbc	76x80,5	76x80,5
Anzahl Zylinder / Ventile	4 / 8	4 / 8	4 / 8	4 / 8
Leistung kW (PS) bei U/min.	70 (95) bei 4000	81 (110) bei 4000	81 (110) bei 4000	81 (110) bei 4000
Max. Drehmoment Nm bei U/min.	240 / 1750	260 / 1750	260 / 1750	260 / 1750
Antrieb	Frontantrieb	Frontantrieb	Frontantrieb	Frontantrieb
Einspritzung / Aufladung	Common-Rail / Turbolader	Common-Rail / Turbolader	Common-Rail / Turbolader	Common-Rail / Turbolader
Abgasnorm	EURO 6	EURO 6	EURO 6	EURO 6
Start & Stop-System mit Energy Smart Management	Serie	Serie	Serie	Serie
ABS und Bremsassistent	Serie	Serie	Serie	Serie
ESC	Serie	Serie	Serie	Serie
Partikelfilter	Serie	Serie	Serie	Serie
Ventilsteuerung	Zahnriemen	Zahnriemen	Zahnriemen	Zahnriemen
Eco Modus	Serie	Serie	Serie	Serie
Wendekreis Randstein zu Randstein (m) ¹⁾	11,18	11,18 / 11,39	11,18 / 11,39	11,18 / 11,39
Bereifung				
Dimensionierung	195/55 R20	195/55 R20	195/55 R20	195/55 R20
Bremsen				
vorne Scheiben, innenbelüftet	320 / 28	320 / 28	320 / 28	320 / 28
hinten Scheiben, voll	290 / 11	290 / 11	290 / 11	290 / 11
Fahrleistungen				
Höchstgeschwindigkeit (km/h) ¹⁾	175	183	183	181
Beschleunigung 0 - 100 km/h (s) ¹⁾	13,7	12,4 / 12,6	12,4 / 12,6	12,4 / 12,6
1.000 m mit stehendem Start (s) ¹⁾	36,5	34,2	34,1	tbc
Elastizität 80-120 km/h im vierten/fünften Gang (Seriengeräte) ¹⁾	12,1 / 15,6	11,0 / 14,2	10,9	tbc
Verbrauch nach MVEG*				
Städtisch (l/100 km) ¹⁾	4,2	4,2 / 4,2	4,2	4,0
Außerstädtisch (l/100 km) ¹⁾	3,7	3,7 / 3,9	3,9	3,2
Durchschnittlich (l/100 km) ¹⁾	3,9	3,9 / 4,0	4,0	3,6
Treibstoff	Diesel	Diesel	Diesel	Diesel
Emissionen*				
CO ₂ -Emission (g/km) ¹⁾	100	100 / 104	104	94
NO _x -Emission (mg/km) ¹⁾	30,8	30,8 / 21,9	tbc	tbc
Partikel-Emission (mg/km)	0,58	0,58 / 0,30	tbc	tbc
Gewichte (kg)**				
Leergewicht fahrbereit ohne Optionen ¹⁾	1430	1430 / 1503 / 1532	1518 / 1540	1508 / 1538 / 1540
Höchstzulässiges Gesamtgewicht ¹⁾	2043	2046 / 2200 / 2298	2070 / 2303	2116 / 2240 / 2300
zul. Gesamtzuggewicht ¹⁾	3543	2543 / 3780 / 3780	3570 / 3803 / 3803	3616 / 3740 / 3800
Max. Anhängelast gebremst (ungebremst) ¹⁾	1500 / 1850 ²⁾ (750)	1500 / 1850 ²⁾ (750)	1500 / 1850 ²⁾ (750)	1500 / 1850 ²⁾ (750)
Max. Dachlast	80	80	80	80
Max. Stützlast	75	75	75	75
Inhalte				
Kraftstofftank (l) ¹⁾	52	52 / 53	52 / 53	52 / 53

¹⁾ Scénic / Grand Scénic 5 Sitze / Grand Scénic 7 Sitze ²⁾ sofern das höchstzulässige Gesamtgewicht nicht überschritten wird * Die angegebenen Werte wurden nach den vorgeschriebenen Messverfahren VO (EG) 715/2007 (Euro 6) in der jeweils gültigen Fassung und ohne Zusatzausstattung ermittelt. Die Werte dienen alleine Vergleichszwecken und beziehen sich weder auf ein einzelnes konkretes Fahrzeug noch sind sie Bestandteil des Angebots. **nach 2007/46/EG inkl. Fahrer, Werte können ausstattungsabhängig abweichen.

Technische Daten

Diesel-Motorisierungen

ENERGY dCi 130
6-Gang-Schaltgetriebe

ENERGY dCi 160 EDC
6-Gang-Doppelkupplungsgetriebe

Motor	ENERGY dCi 130 6-Gang-Schaltgetriebe	ENERGY dCi 160 EDC 6-Gang-Doppelkupplungsgetriebe
Hubraum (cm ³)	1600	1600
Bohrung x Hub (mm)	80x79,5	80x79,5
Anzahl Zylinder / Ventile	4 / 16	4 / 16
Leistung kW (PS) bei U/min.	96 (130) bei tbc	118 (160) bei tbc
Max. Drehmoment Nm bei U/min.	320 / 1750	380 / 1750
Antrieb	Frontantrieb	Frontantrieb
Einspritzung / Aufladung	Common-Rail / Turbolader	Common-Rail / Turbolader
Abgasnorm	EURO 6	EURO 6
Start & Stop-System mit Energy Smart Management	Serie	Serie
ABS und Bremsassistent	Serie	Serie
ESC	Serie	Serie
Partikelfilter	Serie	Serie
Ventilsteuerung	Wartungsfreie Steuerkette	Wartungsfreie Steuerkette
Eco Modus	Serie	Serie
Wendekreis Randstein zu Randstein (m) ¹¹	11,18 / 11,39	11,18 / 11,39
Bereifung		
Dimensionierung	195/55 R20	195/55 R20
Bremsen		
vorne Scheiben, innenbelüftet	320 / 28	320 / 28
hinten Scheiben, voll	290 / 11	290 / 11
Fahrleistungen		
Höchstgeschwindigkeit (km/h) ¹¹	190	200
Beschleunigung 0 - 100 km/h (s) ¹¹	11,4 / 11,6	10,7 / 10,9
1.000 m mit stehendem Start (s) ¹¹	33,0	32,1
Elastizität 80-120 km/h im vierten/fünften Gang (Seriengeräte) ¹¹	8,9 / 10,7	8,7
Verbrauch nach MVEG*		
Städtisch (l/100 km) ¹¹	5,1 / 5,3	5,0 / 5,3
Außerstädtisch (l/100 km) ¹¹	4,1 / 4,2	4,3 / 4,4
Durchschnittlich (l/100 km) ¹¹	4,5 / 4,6	4,5 / 4,7
Treibstoff	Diesel	Diesel
Emissionen*		
CO ₂ -Emission (g/km) ¹¹	116 / 119	118 / 122
NO _x -Emission (mg/km) ¹¹	45,9	72,3
Partikel-Emission (mg/km)	0,83	0,24
Gewichte (kg)**		
Leergewicht fahrbereit ohne Optionen ¹¹	1540 / 1540 / 1604	1540 / 1644 / 1660
Höchstzulässiges Gesamtgewicht ¹¹	2104 / 2337 / 2337	2134 / 2367 / 2367
zul. Gesamtzuggewicht ¹¹	3604 / 3837 / 3837	3634 / 3867 / 3867
Max. Anhängelast gebremst (ungebremst) ¹¹	1500 / 1850 ¹² (750)	1500 / 1850 ¹² (750)
Max. Dachlast	80	80
Max. Stützlast	75	75
Inhalte		
Kraftstofftank (l) ¹¹	52 / 53	52 / 53

¹¹ Scénic / Grand Scénic 5 Sitze / Grand Scénic 7 Sitze ¹² sofern das höchstzulässige Gesamtgewicht nicht überschritten wird * Die angegebenen Werte wurden nach den vorgeschriebenen Messverfahren VO (EG) 715/2007 (Euro 6) in der jeweils gültigen Fassung und ohne Zusatzausstattung ermittelt. Die Werte dienen alleine Vergleichszwecken und beziehen sich weder auf ein einzelnes konkretes Fahrzeug noch sind sie Bestandteil des Angebots. **nach 2007/46/EG inkl. Fahrer, Werte können ausstattungsabhängig abweichen.

RENAULT Garantie

Beim Kauf eines Renault Scénic erhalten Sie folgende Garantieleistungen: • 4 Jahre Garantie davon in den ersten beiden Jahren ohne Kilometerbeschränkung (im 3. und 4. Jahr bis maximal 100.000km) • 3 Jahre Lackgarantie • 12 Jahre Garantie gegen Durchrostung

RENAULT Plus Garantie

Nach Ablauf der Garantie können Sie auf Wunsch weiterhin unter Garantie fahren. Dafür steht Ihnen die Renault Plus Garantie zur Verfügung. Verschiedene Varianten hinsichtlich Kilometerleistung und Laufzeit können modellabhängig angefragt werden. Sie haben bis zu 1 Jahr nach Erstzulassung Ihres Fahrzeugs Zeit, sich für diese Option zu entscheiden. Ihr Renault Partner wird Sie dazu gerne beraten und Ihnen ein entsprechendes Angebot vorlegen.

RENAULT assistance

Pannenasistance für die Dauer der Garantie, gemäß Garantierichtlinien. Rund um die Uhr, 7 Tage pro Woche: Tel. 0800 203 123. Vom Ausland rufen Sie bitte +43 1 680 10 123

RENAULT Unfallassistance

Telefonische Betreuung vor Ort im Falle eines Unfalls und Organisation der Pannenhilfe oder Abschleppung zur nächsten Renault Werkstatt. Die Unfallassistance gilt nur in Österreich. Rund um die Uhr, 7 Tage pro Woche: Tel. 0800 203 123

RENAULT lebenslange Mobilitätsgarantie

Sie gilt für alle Renault Fahrzeuge bis zu 3,5t und verlängert sich automatisch im Anschluss an die Garantie, sofern die regelmäßigen Wartungsintervalle bei einem autorisierten Renault Partner eingehalten werden. Alle Leistungen der Mobilitätsgarantie gelten für immobilisierende Pannen infolge eines unvorhergesehen Defektes im In- und Ausland analog dem Deckungsumfang der Renault Assistance. Rund um die Uhr, 7 Tage pro Woche: Tel. 0800 203 123. Vom Ausland rufen Sie bitte +43 1 680 10 123

RENAULT Finance

Sie entscheiden Ihre monatliche Rate bei Leasing oder Kredit durch flexible Gestaltung der Eigenmittel, der Laufzeit und bei Leasing Ihrer jährlichen km-Leistung. Wir garantieren Ihnen fixe Zinsen für die gesamte Laufzeit, transparente Kosten und bei Leasing den Restwert sowie die Rücknahme Ihres Fahrzeuges.

RENAULT Business Finance

Als Firmen- bzw. Flottenkunde übertragen Sie uns Ihren Fuhrpark. Wir passen unser Komplettpaket bestehend aus Finanzierung, Versicherungen und Services Ihren individuellen Bedürfnissen an. Damit bieten wir Ihnen Planungssicherheit.

RENAULT Versicherungs-Service

Als Ihr vertrauensvoller und kompetenter Partner in Sachen Versicherungen bietet Ihnen der Renault Versicherungs-Service an Ihre persönlichen Bedürfnisse angepasste Produkte. Durch die enge Abstimmung mit den Renault Partnerbetrieben sorgen wir dafür, dass Sie schnell und unkompliziert vorwärts kommen.

Ihr Händler

VOGL+CO Graz-Zentrum

8010 Graz, Schießstattgasse 65, Tel.Nr. 0316 / 8080-1405, www.vogl-auto.at

Preise, Optionen, Ausstattungen und technische Daten beziehen sich auf Fahrzeugbestellungen ab dem auf der Vorderseite angegebenen Stand. Änderungen vorbehalten.

Unverbindliche, empfohlene, nicht kartellierte Verkaufspreise inklusive Transportkosten.

Vorbehaltlich Satz- und Druckfehler. Renault Österreich GmbH, 1101 Wien, Laaer Berg-Straße 64, Tel. 01/680 10-0.

www.renault.at

Garantieverlängerung auf insgesamt 4 Jahre und max. 100.000 km Laufleistung, je nachdem, was zuerst eintritt; nähere Informationen unter www.renault.at

**4 Jahre
Garantie**