



ALFA ROMEO TONALE

Preise, Ausstattungen und technische Daten
Stand Januar 2026

Kraftstoff	Motorisierung	Leistung kW (PS)	Getriebe	Antrieb	CO ₂ g/km (WLTP)*	NoVA 2026*	AUSSTATTUNGSNIVEAUS				
							TONALE	SPRINT	TI	VELOCE	SPORT SPECIALE
DIESEL	1.6 Multijet DCT Diesel	96 (130)	6-Stufen-Doppelkupplungs-getriebe	FWD	138-144	9%-11%	€ 42.100,- (€ 32.906,98)	€ 43.600,- (€ 33.807,69)	€ 46.350,- (€ 35.923,08)	€ 49.100,- (€ 38.038,46)	€ 48.350,- (€ 37.175,58)
							622.MF3.3.000	622.MF3.3.SPR +J52	622.MF3.3.TIO +J54	622.MF3.3.VEL +J58	622.NF3.3.000
IBRIDA	1.5 T4 Hybrid VGT DCT	118+15 (175)	7-Stufen-Doppelkupplungs-getriebe	FWD	128-138	7%-9%	€ 42.600,- (€ 33.818,90)	€ 44.100,- (€ 34.726,56)	€ 46.850,- (€ 36.875,-)	€ 49.600,- (€ 39.023,43)	€ 48.850,- (€ 38.437,50)
							622.MFD.3.000	622.MFD.3.SPR +J52	622.MFD.3.TIO +J54	622.MFD.3.VEL +J58	622.NFD.3.000
IBRIDA PLUG-IN	1.3 T4 PHEV VGT e-AWD	110 + 94 (270)	6 Gang Wandler Automatik	e-AWD	77-83	0%	€ 50.500,- (€ 42.083,33)	€ 52.000,- (€ 43.333,33)	€ 54.750,- (€ 45.625,-)	€ 57.500,- (€ 47.916,67)	€ 56.750,- (€ 47.291,67)
							638.MEF.3.000	638.MEF.3.SPR +J53	638.MEF.3.TIO +J56	638.MEF.3.VEL +J5A	638.NEF.3.000

FAHRZEUG-
PREISE

AUSSTATTUNGS-
HIGHLIGHTS

SERIEN- &
SONDER-
AUSSTATTUNG

PAKETE &
EINZELOPTIONEN

EXTERIEUR
REIFEN
INTERIEUR

TECHNISCHE
DATEN

ZUSÄTZLICHE
PRODUKT-
INFORMATION

*Preis inkl. NoVA unter Berücksichtigung des NoVA-Abschlags lt. § 6 NoVAG und inkl. 20% USt. Die Berechnung der angeführten Bruttolistenpreise erfolgt immer anhand der Serienausstattung und -bereifung. Bitte beachte, dass Sonderausstattungen die NoVA und somit den Bruttolistenpreis erhöhen können. Detaillierte Informationen zur NoVA erhältst du unter <https://www.alfaromeo.at/verbrauch>. Dein Alfa Romeo Partner informiert dich gerne.

** 90% Genauigkeit. Die CO₂-Angaben sind nicht Bestandteil des Angebotes, sondern dienen allein Vergleichszwecken zwischen den verschiedenen Fahrzeugtypen. Bei den Angaben zu den CO₂- und Verbrauchswerten handelt es sich um Werte, die im Rahmen der Vorabdatenkonfiguration für das Kraftfahrzeug berechnet wurden. Es ist nicht ausgeschlossen, dass es im Zuge des Produktionsprozesses zu Abweichungen dieser CO₂- und Verbrauchswerte kommt und daher die im Rahmen der Vorabdatenkonfiguration errechneten CO₂- und Verbrauchswerte nicht den CO₂- und Verbrauchswerten des ausgelieferten Kraftfahrzeugs entsprechen. Auch bei ähnlich oder gleich ausgestatteten Lagerfahrzeugen können die CO₂- und Verbrauchswerte aufgrund eines früheren Produktionstermins abweichen. Derartige Änderungen der CO₂- und Verbrauchswerte sind für die Berechnung der Normverbrauchsabgabe (NoVA), des Sachbezugs bei privat genutzten Dienstwägen sowie bei Zulassungen seit Oktober 2020 der motorbezogenen Versicherungssteuer relevant. Insbesondere können sich durch Mehrausstattungen (z.B. breitere Reifen mit einer anderen Effizienzklasse, Schiebedach etc.) relevante Fahrzeugparameter, wie z.B. Gewicht, Rollwiderstand und Aerodynamik verändern und sich dadurch abweichende CO₂-Emissionen und Verbrauchswerte ergeben.

*** Die Normverbrauchsabgabe (NoVA) sowie der Sachbezug berechnen sich nach den in der EG-Typgenehmigung angeführten Werten. Dieser NoVA-Satz basiert auf der ab 01.12.2025 gültigen Gesetzeslage und wurde auf Basis des kombinierten WLTP-CO₂-Wertes (WLTP=Worldwide Harmonised Light Vehicles Test Procedure) errechnet. Alle genannten Preise sind unverbindliche, nicht kartellierte Richtpreise inkl. NoVA, 20% MwSt., Frachtkosten und unter Berücksichtigung der NoVA lt. §6 NoVAG, sofern nicht anders angegeben. In seltenen Ausnahmefällen ist es möglich, dass diese Preisangaben nicht tagaktuell sind. Änderungen in Modellvarianten, Konstruktion, Ausstattung, technischen Daten, Preis sowie Eingabefehler sind vorbehalten. Bitte erkundige dich vor Abschluss des Kaufvertrages über den genauen Ausstattungs- bzw. Serienumfang sowie den Preis Ihres Fahrzeuges.



TONALE

EXTERIEUR

- 17" Leichtmetallfelgen

INTERIEUR

- Sitze aus schwarzem Stoff und Scuba-Lederimitat mit „Biscione“ Logo
- Vordersitze 6x manuell verstellbar
- Elektrische 2-Wege Lendenwirbelstütze Fahrersitz
- Biscotto-Kontrastnähte auf Armaturenbrett & Türverkleidung
- Sport-Lederlenkrad unten abgeflacht mit Startknopf
- Vordere Mittelarmlehne
- 60/40 geteilte Rücksitze

TECHNIK & SICHERHEIT

- Fahrdynamikregler Alfa™ DNA (3-stufig)
- Intelligenter adaptiver Tempomat
- Autonomer Notbremsassistent (AEB)
- Spurhalteassistent
- Müdigkeitswarner
- Automatisches Fernlicht
- Parksensoren vorne & hinten
- Rückfahrkamera
- 12,3" Digitale Instrumentenanzeige „Cannocchiale“
- 10,25"- Touch-Bildschirm
- Kabelloses Apple Carplay & Android Alfa™
- Klimaautomatik 2 Zonen
- Puddle-Lights an den Vordertüren
- Außenspiegel elektrisch anklappbar
- Schlüssellose Entriegelungs- & Motorstartfunktion

Zusätzlich bei Ibrida Plug-in:

- Abgedunkelte Heck- & Seitenscheiben



SPRINT

Zusätzlich/abweichend zu TONALE

EXTERIEUR

- 18" Leichtmetallfelgen
- Glänzend schwarzer Bodykit
- Abgedunkelte Heck- & Seitenscheiben

INTERIEUR

- Mehrfarbige Ambientebeleuchtung
- Aluminium Einstiegsleisten
- Aluminium Pedale

TECHNIK & SICHERHEIT

- 10,25"-Touch-Bildschirm mit Navigationsfunktion



TI

Zusätzlich/abweichend zu SPRINT

EXTERIEUR

- 18" Leichtmetallfelgen
- Schwarz glänzende Fensterumrahmung
- „TI“-Schriftzug

INTERIEUR

- Schwarze Ledersitze
- 8x elektrisch verstellbare Sitze vorne
- 4x elektrisch verstellbare Lendenstütze vorne
- Beheiz- & belüftbare Sitze vorne
- Beheizbares Lenkrad und Düsen
- Schaltwippen am Lenkrad

TECHNIK & SICHERHEIT

- 10,25"-Touch-Bildschirm mit Navigationsfunktion



VELOCE

Zusätzlich/abweichend zu TI

EXTERIEUR

- 19" Leichtmetallfelgen
- Voll Matrix-3x3-LED Scheinwerfer
- Rote Brembo® Bremssättel mit „Alfa Romeo“ Schriftzug
- „Veloce“ Schriftzug an den Kotflügeln
- Schwarzer „Tonale“ Schriftzug am Heck

TECHNIK & SICHERHEIT

- Alfa™ aktives Sportfahrwerk mit optimierter Abstimmung

Zusätzlich bei Ibrida Plug-in:

- Duale Chrom-Auspuffrohre



SPORT SPECIALE

Zusätzlich/abweichend zu SPRINT

EXTERIEUR

- 20" Leichtmetallfelgen
- Schwarz glänzender Bodykit mit silbernen Akzenten
- Sport Speciale Schriftzug
- Schwarze Brembo® Bremssättel mit „Alfa Romeo“ Schriftzug
- Schwarzer „Tonale“ Schriftzug am Heck

INTERIEUR

- Alcantara-Sitze mit weißer Rückseite und Einsätzen
- 8x elektrisch verstellbare Vordersitze
- 4x verstellbare Lendenstütze (vorne)
- Alcantara-verkleidetes Armaturenbrett
- Weiße Kontrastnähte am Lenkrad, Armaturenbrett, Türverkleidungen und Mittelarmlehne
- Beheizte Vordersitze
- Beheiztes Lenkrad
- Beheizte Düsen
- Aluminium Pedale

TECHNIK & SICHERHEIT

- 10,25"-Touch-Bildschirm mit Navigationsfunktion

Zusätzlich bei Ibrida Plug-in:

- Duale Chrom-Auspuffrohre

FAHRZEUG-
PREISE

AUSSTATTUNGS-
HIGHLIGHTS

SERIEN- &
SONDER-
AUSSTATTUNG

PAKETE &
EINZELOPTIONEN

EXTERIEUR
REIFEN
INTERIEUR

TECHNISCHE
DATEN

ZUSÄTZLICHE
PRODUKT-
INFORMATION



EXTERIEUR

	OPTIONS-CODE	TONALE	SPRINT	TI	VELOCE	SPORT SPECIALE
Schwarzer Bodykit	/	■	-	-	-	-
Glänzend schwarzer Bodykit	B1H	-	■	■	■	-
Glänzend schwarzer Bodykit mit silbernen Akzenten	2VE	-	-	-	-	■
Fensterumrahmung in schwarz (Gummi)	1RU	■	■	-	-	-
Fensterumrahmung in schwarz glänzend	1RW	-	-	■	■	■
Außenspiegel elektrisch anklappbar	62Y	■	■	■	■	■
Außenspiegel beheizbar	GTF	■	■	■	■	■
Außenspiegel automatisch abblendend	64L	O	O	O	O	O
Türgriffe in Wagenfarbe	MNK	■	■	■	■	■
Auspuffrohre in Chrom (NUR Ibrida Plug-in)	NEP	-	-	-	■	■
Voll-LED-Rücklicht	LPM	■	■	■	■	■
Voll-LED-Scheinwerfer mit LED-Tagfahrlicht und LED-Blinkern	1JA	■	■	■	■	■
Voll-Matrix-3+3-LED Scheinwerfer	LNv	-	-	-	■	O
Automatischer Fernlichtassistent	9U7	■	■	■	■	■
Abgedunkelte Heck-/Seitenscheiben (Ibrida Plug-in)	84V	■	■	■	■	■
Abgedunkelte Heck-/Seitenscheiben (Ibrida & Diesel)	84V	-	■	■	■	■
Panorama Glasschiebedach	GWJ	O	O	O	O	O
Elektrische Heckklappe	JRC	O	O	O	O	O
Elektrische Heckklappe mit Fußsensor	JK2	O	O	O	O	O

■ = Teil der Serienausstattung

O = Optional verfügbar (als Paket oder Einzeloption)

- = Nicht verfügbar

FAHRZEUG-
PREISE

AUSSTATTUNGS-
HIGHLIGHTS

SERIEN- &
SONDER-
AUSSTATTUNG

PAKETE &
EINZELOPTIONEN

EXTERIEUR
REIFEN
INTERIEUR

TECHNISCHE
DATEN

ZUSÄTZLICHE
PRODUKT-
INFORMATION

Pakete und Einzeloptionen deren Inhalte sich überschneiden, sind nicht miteinander kombinierbar.
Optionen können Auswirkungen auf den CO₂-Ausstoß bzw. die NoVA-Besteuerung haben.



EXTERIEUR

	OPTIONS-CODE	TONALE	SPRINT	TI	VELOCE	SPORT SPECIALE
Ibrida Plug-in Exterieur-Zeichen	1S6	■	■	■	■	■
LED-Kennzeichenbeleuchtung	1CY	■	■	■	■	■
Schwarze Außenspiegelkappen	5C6	■	■	■	■	■
Bremssättel eloxiert	4TB	■	■	■	-	-
Brembo® Bremssättel rot mit „Alfa Romeo“ Schriftzug	58I	-	-	-	■	-
Brembo Bremssättel schwarz mit weißem „Alfa Romeo“ Schriftzug	CPQ	-	-	-	-	■
TONALE Badge chrom	0L6	■	■	■	-	-
TONALE Badge dark finish	0L8	-	-	-	■	■
„TI“ badge	2JK	-	-	■	-	-
„Veloce“ badge	0L5	-	-	-	■	-
„Sport Speciale“ badge	CPT	-	-	-	-	■

■ = Teil der Serienausstattung

O = Optional verfügbar (als Paket oder Einzeloption)

- = Nicht verfügbar

FAHRZEUG-
PREISE

AUSSTATTUNGS-
HIGHLIGHTS

SERIEN- &
SONDER-
AUSSTATTUNG

PAKETE &
EINZELOPTIONEN

EXTERIEUR
REIFEN
INTERIEUR

TECHNISCHE
DATEN

ZUSÄTZLICHE
PRODUKT-
INFORMATION

Pakete und Einzeloptionen deren Inhalte sich überschneiden, sind nicht miteinander kombinierbar.
Optionen können Auswirkungen auf den CO₂-Ausstoß bzw. die NoVA-Besteuerung haben.



INTERIEUR

	OPTIONS-CODE	TONALE	SPRINT	TI	VELOCE	SPORT SPECIALE
Rücksitze 40/20/40 geteilt umklappbar	CFW	■	■	■	■	■
Schwarzer Dachhimmel und Säulen	1S2	■	■	■	■	■
Sportlenkrad	SCH	■	■	■	■	-
Lederlenkrad mit ICE-Einsätzen & Schaltknäuf mit Lederbezug	CPR	-	-	-	-	■
Schaltwippen am Lenkrad	1D8	O	O	■	■	■
Lenkradheizung	NHS	O	O	■	■	■
Armlehne vorne (in der Mittelkonsole)	8N8	■	■	■	■	■
Beheizte Scheibenwaschdüsen	JHH	O	O	■	■	■
Rückspiegel innen (automatisch abblendend)	GNK	■	■	■	■	■
Sonnenblende mit Spiegel & Beleuchtung (Fahrer- & Beifahrerseite)	GN9	■	■	■	■	■
Fußmatten vorne/hinten	OYB	■	■	■	■	■
Innenbeleuchtung	5KW	■	■	■	■	■
Ambientebeleuchtung Armaturenbrett	OYY	-	■	■	■	-
Ambiente Beleuchtung SPORT SPECIALE	CPS	-	-	-	-	■
Dachkonsole mit LED-Innenraumleuchte und Schalter	CUN	■	■	■	■	■
Einstiegsleisten aus Aluminium	1S0	-	■	■	■	■
Sportpedale aus Aluminium	4CS	-	■	■	■	■
Belüftungsdüsen hinten	2U0	■	■	■	■	■
Zweite Reihe mit Armlehne in der Mitte & 3 Kopfstützen	275	■	■	■	■	■
Innenraum-Fußraumbeleuchtung	1ZR	■	■	■	■	■

■ = Teil der Serienausstattung

O = Optional verfügbar (als Paket oder Einzeloption)

- = Nicht verfügbar

FAHRZEUG-
PREISE

AUSSTATTUNGS-
HIGHLIGHTS

SERIEN- &
SONDER-
AUSSTATTUNG

PAKETE &
EINZELOPTIONEN

EXTERIEUR
REIFEN
INTERIEUR

TECHNISCHE
DATEN

ZUSÄTZLICHE
PRODUKT-
INFORMATION

Pakete und Einzeloptionen deren Inhalte sich überschneiden, sind nicht miteinander kombinierbar.
Optionen können Auswirkungen auf den CO₂-Ausstoß bzw. die NoVA-Besteuerung haben.



SITZE	OPTIONS-CODE	TONALE	SPRINT	TI	VELOCE	SPORT SPECIALE
Schwarze Stoff-/Kunstleder	/	■	■	-	-	-
Schwarze Ledersitze	211	-	-	■	■	-
Rote Ledersitze mit rotem Interieur-Akzenten	J4L	-	-	O	O	-
Schwarz-weiße Alcantara Sitze	BS2	-	-	-	-	■
Sitzheizung vorne	JPM	O	O	■	■	■
Belüftete Sitze vorne	CAJ	-	-	■	■	-
6-Wege manuell verstellbare Sitze vorne	JTM	■	■	-	-	-
8-Wege elektrisch verstellbare Sitze vorne	JT1	-	-	■	■	■
8-Wege elektrisch verstellbare Sitze vorne, Fahrersitz mit Memory-Funktion → nur in Kombination mit dem Premium Sound Paket	JTE	-	-	O	O	O
2-Wege elektrisch verstellbare Lendenwirbelstütze Fahrersitz	SK4	■	■	-	-	-
4-Wege elektrisch verstellbare Lendenwirbelstütze Fahrer & Beifahrersitz	JRN	-	-	■	■	■

■ = Teil der Serienausstattung

O = Optional verfügbar (als Paket oder Einzeloption)

- = Nicht verfügbar

FAHRZEUG-
PREISE

AUSSTATTUNGS-
HIGHLIGHTS

SERIEN- &
SONDER-
AUSSTATTUNG

PAKETE &
EINZELOPTIONEN

EXTERIEUR
REIFEN
INTERIEUR

TECHNISCHE
DATEN

ZUSÄTZLICHE
PRODUKT-
INFORMATION

Pakete und Einzeloptionen deren Inhalte sich überschneiden, sind nicht miteinander kombinierbar.
Optionen können Auswirkungen auf den CO₂-Ausstoß bzw. die NoVA-Besteuerung haben.



TECHNOLOGIE	OPTIONS-CODE	TONALE	SPRINT	TI	VELOCE	SPORT SPECIALE
Fahrdynamikregler Alfa™ DNA (3-stufig)	1S4	■	■	■	■	■
Getriebedrehschalter	C1G	■	■	■	■	■
Alfa™ aktives Sportfahrwerk mit optimierter Abstimmung	4H2	-	-	-	■	O
Geschwindigkeitsbegrenzer	NHR	■	■	■	■	■
Intelligenter Geschwindigkeitsassistent	NH4	■	■	■	■	■
Adaptiver Tempomat (NUR Diesel)	NH1	■	■	■	■	■
Intelligenter adaptiver Tempomat Stop & Go (NUR Ibrida & Ibrida Plug-in)	OXF	■	■	■	■	■
Intelligente Verkehrszeichenerkennung	OXR	■	■	■	■	■
Regensensor	JHC	■	■	■	■	■
Schlüsselloses Zugangssystem	GXP	■	■	■	■	■
Schlüsselloses Fahrzeugstarten	GX4	■	■	■	■	■
Notbremssystem für gefährdete Straßenbenutzer (z.B. Kinder, Fahrradfahrer, ...)	9S8	■	■	■	■	■
Parkassistent für Parallel- & Querparken	XH5	O	O	O	O	O
2 Zonen Klimaanlage	HAD	■	■	■	■	■
PTC Heizer	52Y	■	■	■	■	■

■ = Teil der Serienausstattung

O = Optional verfügbar (als Paket oder Einzeloption)

- = Nicht verfügbar

FAHRZEUG-
PREISE

AUSSTATTUNGS-
HIGHLIGHTS

SERIEN- &
SONDER-
AUSSTATTUNG

PAKETE &
EINZELOPTIONEN

EXTERIEUR
REIFEN
INTERIEUR

TECHNISCHE
DATEN

ZUSÄTZLICHE
PRODUKT-
INFORMATION

Pakete und Einzeloptionen deren Inhalte sich überschneiden, sind nicht miteinander kombinierbar.
Optionen können Auswirkungen auf den CO₂-Ausstoß bzw. die NoVA-Besteuerung haben.



SICHERHEIT

	OPTIONS-CODE	TONALE	SPRINT	TI	VELOCE	SPORT SPECIALE
Elektrische Fensterheber vorne und hinten mit automatischem Einklemmschutz	922	■	■	■	■	■
Rückfahrkamera mit dynamischer Linienführung	XA3	■	■	■	■	■
360° Kamera	XAK	O	O	O	O	O
Parksensoren vorne und hinten	508	■	■	■	■	■
Parksensoren vorne, hinten & seitlich	XH4	O	O	O	O	O
Reifendruckkontrollsystem	XGM	■	■	■	■	■
Automatische, elektrische Handbremse	1J8	■	■	■	■	■
Kollisionswarnsystem	LSS	■	■	■	■	■
Spurverlassenswarner	3RV	■	■	■	■	■
Müdigkeitswarner	1CQ	■	■	■	■	■
Dämmerungssensor	051	■	■	■	■	■
Bremsassistent	052	■	■	■	■	■
Rücksitzerinnerung	1BW	■	■	■	■	■
Totwinkel-Assistent (Außenspiegel integriert) mit Bewegungserkennung hinter dem Fahrzeug	XAN	O	O	O	O	O
Autonomes Fahren Level 2 (NUR Ibrida & Ibrida Plug-in)	9YZ	O	O	O	O	O
Reifenreparatur-Kit Fix & Go (inkl. Informationsaufkleber)	499 + 8F6	O	O	O	O	O
Aufkleber für Assistance	6HQ	■	■	■	■	■
Spurhalte- und intelligenter Geschwindigkeitsassistent (NUR Diesel)	3M2	■	■	■	■	■

■ = Teil der Serienausstattung

O = Optional verfügbar (als Paket oder Einzeloption)

- = Nicht verfügbar

FAHRZEUG-
PREISE

AUSSTATTUNGS-
HIGHLIGHTS

SERIEN- &
SONDER-
AUSSTATTUNG

PAKETE &
EINZELOPTIONEN

EXTERIEUR
REIFEN
INTERIEUR

TECHNISCHE
DATEN

ZUSÄTZLICHE
PRODUKT-
INFORMATION

Pakete und Einzeloptionen deren Inhalte sich überschneiden, sind nicht miteinander kombinierbar.
Optionen können Auswirkungen auf den CO₂-Ausstoß bzw. die NoVA-Besteuerung haben.



INFOTAINMENT

	OPTIONS-CODE	TONALE	SPRINT	TI	VELOCE	SPORT SPECIALE
12,3" Digitales Kombi-Instrument	JY2	■	■	■	■	■
10,25" Touch-Bildschirm mit Radio	885	■	-	-	-	-
10,25" Touch-Bildschirm mit Radio & Navi	1GK	-	■	■	■	■
DAB – Digital Audio Broadcast	RS9	■	■	■	■	■
Hi-Fi Audio-System mit 6 Lautsprecher	RDG	■	■	■	■	■
Premium Hi-Fi-Audiosystem Harman/Kardon® mit 13 Lautsprechern + Subwoofer, 465-Watt-Leistungsverstärker	1N3	-	-	O	O	O
Alfa Connect Services	RTK	■	■	■	■	■
Apple CarPlay/Android Alfa™	RFP	■	■	■	■	■
USB- und Aux-in-Anschlüsse in der Mittelkonsole	RS3	■	■	■	■	■
12V-Anschluss im Kofferraum	BSL	■	■	■	■	■
USB-Anschluss vorne (Typ A + C)	9Z5	■	■	■	■	■
Induktive Ladestation zum kabellosen Laden des Smartphones	RFX	O	O	O	O	O

■ = Teil der Serienausstattung

O = Optional verfügbar (als Paket oder Einzeloption)

- = Nicht verfügbar

FAHRZEUG-
PREISE

AUSSTATTUNGS-
HIGHLIGHTS

SERIEN- &
SONDER-
AUSSTATTUNG

PAKETE &
EINZELOPTIONEN

EXTERIEUR
REIFEN
INTERIEUR

TECHNISCHE
DATEN

ZUSÄTZLICHE
PRODUKT-
INFORMATION

Pakete und Einzeloptionen deren Inhalte sich überschneiden, sind nicht miteinander kombinierbar.
Optionen können Auswirkungen auf den CO₂-Ausstoß bzw. die NoVA-Besteuerung haben.



ELEKTROZUBEHÖR (IBRIDA PLUG-IN)

	OPTIONS-CODE	TONALE	SPRINT	TI	VELOCE	SPORT SPECIALE
Mode-3-Ladekabel	07D	■	■	■	■	■
Mode-2-Ladekabel	07C	0	0	0	0	0

SONSTIGES

Flaschenhalterung (1L) in der Türverkleidung	1S3	■	■	■	■	■
Kraftstoffeinfüllung ohne Deckel	XJM	■	■	■	■	■
Betriebsanleitung Deutsch	853	■	■	■	■	■

FAHRZEUG-
PREISE

AUSSTATTUNGS-
HIGHLIGHTS

SERIEN- &
SONDER-
AUSSTATTUNG

PAKETE &
EINZELOPTIONEN

EXTERIEUR
REIFEN
INTERIEUR

TECHNISCHE
DATEN

ZUSÄTZLICHE
PRODUKT-
INFORMATION

■ = Teil der Serienausstattung

0 = Optional verfügbar (als Paket oder Einzeloption)

- = Nicht verfügbar

Pakete und Einzeloptionen deren Inhalte sich überschneiden, sind nicht miteinander kombinierbar.
Optionen können Auswirkungen auf den CO₂-Ausstoß bzw. die NoVA-Besteuerung haben.



	OPTIONS-CODE	PREIS	TONALE	SPRINT	TI	VELOCE	SPORT SPECIALE
TECHNOLOGIE-PAKET (IBRIDA & IBRIDA PLUG-IN) <ul style="list-style-type: none">Parkassistent für Parallel- & QuerparkenParksensor vorne, hinten & seitlichTotwinkel-Assistent (Außenspiegel integriert) mit Bewegungserkennung hinter dem Fahrzeug360° KameraInduktive Ladestation zum kabellosen Laden des SmartphonesElektrische HeckklappeElektrische Heckklappe mit FußsensorAutonomes Fahren Level 2Außenspiegel automatisch abblendbar	C4U	€ 1.750,-	0	0	0	0	0
TECHNOLOGIE-PAKET (DIESEL) <ul style="list-style-type: none">Parkassistent für Parallel- & QuerparkenParksensor vorne, hinten & seitlichTotwinkel-Assistent (Außenspiegel integriert) mit Bewegungserkennung hinter dem Fahrzeug360° KameraInduktive Ladestation zum kabellosen Laden des SmartphonesElektrische HeckklappeElektrische Heckklappe mit FußsensorSpurhalte- und intelligenter GeschwindigkeitsassistentAußenspiegel automatisch abblendbar	C4V	€ 1.750,-	0	0	0	0	0
PREMIUM SOUND PAKET <ul style="list-style-type: none">Premium Hi-Fi-Audiosystem Harman/Kardon® mit 13 Lautsprechern + Subwoofer, 465-Watt-Leistungsverstärker8-fach elektrisch verstellbare Vordersitze mit Memory-Funktion auf der Fahrerseite (JT1)	1N3	€ 1.250,-	-	-	0	0	0
WINTER PAKET <ul style="list-style-type: none">Beheizte ScheibenwaschdüsenSitzheizung vorneLenkradheizung	2IM	€ 410,-	0	0	-	-	-

0 = als Paket erhältlich / aufpreispflichtig
- = Nicht verfügbar

FAHRZEUG-
PREISE

AUSSTATTUNGS-
HIGHLIGHTS

SERIEN- &
SONDER-
AUSSTATTUNG

PAKETE &
EINZELOPTIONEN

EXTERIEUR
REIFEN
INTERIEUR

TECHNISCHE
DATEN

ZUSÄTZLICHE
PRODUKT-
INFORMATION



EINZELOPTIONEN	OPTIONS-CODE	PREIS	TONALE	SPRINT	TI	VELOCE	SPORT SPECIALE
Rote Ledersitze	J4L	€ 250,-	-	-	0	0	-
Panorama Glasschiebedach	GWJ	€ 1.400,-	0	0	0	0	0
Schaltwippen am Lenkrad	1D8	€ 210,-	0	0	-	-	-
Voll Matrix-3+3-LED Scheinwerfer	LVN	€ 500,-	-	-	-	-	0
Alfa™ aktives Sportfahrwerk mit optimierter Abstimmung	4H2	€ 1.000,-	-	-	-	-	0
Mode-2-Ladekabel (NUR für Ibrida Plug-in)	07C	€ 370,-	0	0	0	0	0
Reifenreparatur-Kit-Fix & Go	499	€ 60,-	0	0	0	0	0

0 = als Paket erhältlich / aufpreispflichtig
- = Nicht verfügbar

FAHRZEUG-
PREISE

AUSSTATTUNGS-
HIGHLIGHTS

SERIEN- &
SONDER-
AUSSTATTUNG

PAKETE &
EINZELOPTIONEN









EXTERIEUR
REIFEN
INTERIEUR

TECHNISCHE
DATEN

ZUSÄTZLICHE
PRODUKT-
INFORMATION

Pakete und Einzeloptionen deren Inhalte sich überschneiden, sind nicht miteinander kombinierbar.
Optionen können Auswirkungen auf den CO₂-Ausstoß bzw. die NoVA-Besteuerung haben.



UNI-LACKIERUNG		FARB-CODE	OPTIONS-CODE	PREIS	TONALE	SPRINT	TI	VELOCE	SPORT SPECIALE
	Nero Alfa	601	6FX	€ 525,-	o	o	o	o	o
	Bianco Banchise	240	2H6	€ 0,-	■	■	■	■	■
METALLIC-LACKIERUNG									
	Grigio Vesuvio	581	3XV	€ 1.025,-	o	o	o	o	o
	Blu Misano	756	3YS	€ 1.025,-	o	o	o	o	o
	*Ocra Amalfi	598	J4N	€ 1.025,-	o	o	*o	*o	o
	Verde Monza	468	J4P	€ 1.025,-	o	o	o	o	o
SPEZIAL-LACKIERUNG									
	Verde Montreal	398	6FW	€ 1.375,-	o	o	o	o	o
	Rosso Brera	136	QRV	€ 1.375,-	o	o	o	o	o

o = Als Paket erhältlich / aufpreispflichtig

- = Nicht verfügbar

* = Ocra Amalfi ist nicht mit dem roten Lederpaket kombinierbar

FAHRZEUG-
PREISE

AUSSTATTUNGS-
HIGHLIGHTS

SERIEN- &
SONDER-
AUSSTATTUNG

PAKETE &
EINZELOPTIONEN

EXTERIEUR
REIFEN
INTERIEUR

TECHNISCHE
DATEN








ZUSÄTZLICHE
PRODUKT-
INFORMATION

Abbildungen sind Symbolfotos.

Die Farbdarstellung kann durch Bildschirm- und Druckereinstellung beeinflusst werden.

Pakete und Einzeloptionen deren Inhalte sich überschneiden, sind nicht miteinander kombinierbar.
Optionen können Auswirkungen auf den CO₂-Ausstoß bzw. die NoVA-Besteuerung haben.



UNI-LACKIERUNG		FARB-CODE	OPTIONS-CODE	PREIS	TONALE	SPRINT	TI	VELOCE	SPORT SPECIALE
	Bianco Banchise/ Dach Nero	222	0UX	€ 1.240,-	o	o	o	o	o
METALLIC-LACKIERUNG									
	Grigio Vesuvio/ Dach Nero	150	J15	€ 1.365,-	o	o	o	o	o
	Blu Misano/Dach Nero	729	BG7	€ 1.365,-	o	o	o	o	o
	*Ocra Amalfi/ Dach Nero	037	J9K	€ 1.365,-	o	o	*o	*o	o
	Verde Monza/ Dach Nero	968	CP2	€ 1.365,-	o	o	o	o	o
SPEZIAL-LACKIERUNG									
	Verde Montreal/ Dach Nero	041	6Y3	€ 1.715,-	o	o	o	o	o
	Rosso Brera/ Dach Nero	181	BC9	€ 1.715,-	o	o	o	o	o

FAHRZEUG-
PREISE

AUSSTATTUNGS-
HIGHLIGHTS

SERIEN- &
SONDER-
AUSSTATTUNG

PAKETE &
EINZELOPTIONEN

EXTERIEUR
REIFEN
INTERIEUR

TECHNISCHE
DATEN

ZUSÄTZLICHE
PRODUKT-
INFORMATION

o = Als Paket erhältlich / aufpreispflichtig





- = Nicht verfügbar

* = Ocra Amalfi/Dach Nero ist nicht mit dem roten Lederpaket kombinierbar

Abbildungen sind Symbolfotos.

Die Farbdarstellung kann durch Bildschirm- und Druckereinstellung beeinflusst werden.
Pakete und Einzeloptionen deren Inhalte sich überschneiden, sind nicht miteinander kombinierbar.
Optionen können Auswirkungen auf den CO₂-Ausstoß bzw. die NoVA-Besteuerung haben.



	OPTIONS-CODE	BESCHREIBUNG	TONALE	SPRINT	TI	VELOCE	SPORT SPECIALE
	WAC	17" Leichtmetallfelgen AERO 215/60 R17	■	-	-	-	-
	WFL	18" Leichtmetallfelgen PETALI 235/50 R18	€ 990,-	■	■	-	-
	2VZ	19" Leichtmetallfelgen STILE 235/45 R19	€ 1.980,-	€ 990,-	€ 990,-	■	-
	WSS	20" Leichtmetallfelgen FORI 235/40 R20	€ 2.970,-	€ 1.980,-	€ 1.980,-	€ 990,-	■

FAHRZEUG-
PREISE

AUSSTATTUNGS-
HIGHLIGHTS

SERIEN- &
SONDER-
AUSSTATTUNG

PAKETE &
EINZELOPTIONEN

EXTERIEUR
REIFEN
INTERIEUR

TECHNISCHE
DATEN

ZUSÄTZLICHE
PRODUKT-
INFORMATION

- = Teil der Serienausstattung
o = Als Paket erhältlich / aufpreispflichtig
- = Nicht verfügbar

Abbildungen sind Symbolfotos.

Die Farbdarstellung kann durch Bildschirm- und Druckereinstellung beeinflusst werden.
Pakete und Einzeloptionen deren Inhalte sich überschneiden, sind nicht miteinander kombinierbar.
Optionen können Auswirkungen auf den CO₂-Ausstoß bzw. die NoVA-Besteuerung haben.



FAHRZEUG-
PREISE

AUSSTATTUNGS-
HIGHLIGHTS

SERIEN- &
SONDER-
AUSSTATTUNG

PAKETE &
EINZELOPTIONEN

EXTERIEUR
REIFEN
INTERIEUR

TECHNISCHE
DATEN

ZUSÄTZLICHE
PRODUKT-
INFORMATION



STOFF-/KUNSTLEDERSITZE



LEDERSITZE
Belüft- und beheizbar



LEDERSITZE
Belüft- und beheizbar



ALCANTARASITZE
Beheizbar

Abbildungen sind Symbolfotos.

Die Farbdarstellung kann durch Bildschirm- und Druckereinstellung beeinflusst werden.
Pakete und Einzeloptionen deren Inhalte sich überschneiden, sind nicht miteinander kombinierbar.
Optionen können Auswirkungen auf den CO₂-Ausstoß bzw. die NoVA-Besteuerung haben.



STOFF-/KUNSTLEDERSITZE



LEDERSITZE SCHWARZ



LEDERSITZE ROT



ALCANTARA SITZE

Ausstattungsniveau	TONALE & SPRINT	TI & VELOCE	TI & VELOCE (optional)	SPORT SPECIALE
Interieurcode	070	095	513	611
Optionscode	/	211	J4L	BS2
Interieur	Stoff-/Kunstleder	Leder	Leder	Alcantara
Farbe Sitzbezug	Nero	Nero	Rosso	Nero/Bianco
Armaturenbrett & Türverkleidung	Nero hellbraune Nähte	Leder Nero hellbraune Nähte	Leder Nero rote Nähte	Nero ICE Nähte
Mittelkonsole	Nero dunkelgraue Nähte	Nero dunkelgraue Nähte	Nero rote Nähte	Nero ICE Nähte
Ambiente-Beleuchtung	Tonale: - Sprint: ■	■	■	■
Sicherheitsgurte	Nero	Nero	Nero	Nero
Dachhimmel & -säulen	Nero	Nero	Nero	Nero
Zusätzlich	6-Wege manuell verstellbare Sitze vorne 2-fach elektrisch verstellbare Lendenwirbelstütze Fahrersitz	8-fach elektrisch verstellbare Sitze vorne 4-fach elektrisch verstellbare Lendenwirbelstütze Fahrer & Beifahrersitz Vordersitze beheiz- & belüftbar	8-fach elektrisch verstellbare Sitze vorne 4-fach elektrisch verstellbare Lendenwirbelstütze Fahrer & Beifahrersitz Vordersitze beheiz- & belüftbar	8-fach elektrisch verstellbare Sitze vorne 4-fach elektrisch verstellbare Lendenwirbelstütze Fahrer & Beifahrersitz Vordersitze beheizbar

■ = Teil der Serienausstattung
o = Als Paket erhältlich / aufpreispflichtig
- = Nicht verfügbar

FAHRZEUG-
PREISE

AUSSTATTUNGS-
HIGHLIGHTS

SERIEN- &
SONDER-
AUSSTATTUNG

PAKETE &
EINZELOPTIONEN

EXTERIEUR
REIFEN
INTERIEUR

TECHNISCHE
DATEN

ZUSÄTZLICHE
PRODUKT-
INFORMATION

Abbildungen sind Symbolfotos.

Die Farbdarstellung kann durch Bildschirm- und Druckereinstellung beeinflusst werden.
Pakete und Einzeloptionen deren Inhalte sich überschneiden, sind nicht miteinander kombinierbar.
Optionen können Auswirkungen auf den CO₂-Ausstoß bzw. die NoVA-Besteuerung haben.



DIMENSIONEN & GEWICHTE	DIESEL	IBRIDA	IBRIDA PLUG-IN
	1.6 Multijet DCT Diesel FWD	1.5 T4 Hybrid VGT DCT FWD	1.3 T4 PHEV VGT e-AWD
Türen	5	5	5
Länge (mm)	4.522	4.522	4.522
Gesamtbreite (mm) exkl./inkl. Außenspiegel	1.841 / 2.082	1.841 / 2.082	1.841 / 2.082
Höhe unbeladen (mm)	1.601	1.601	1.614
Radstand (mm)	2.636	2.636	2.636
Spurbreite vorne/hinten	- 17" & 18" Leichtmetallfelgen - 19" & 20" Leichtmetallfelgen	1.581 / 1.580 1.589 / 1.588	1.581 / 1.580 1.589 / 1.588
Bodenfreiheit (mm)	109	109	109
Böschungswinkel vorne/hinten	18% / 19%	18% / 19%	18% / 19%
Kraftstofftankinhalt (l)	55	55	42,5
Gewicht (EU) des fahrber. Fahrzeugs inkl. Fahrer (kg)	1.655	1.600	1.910
Max. Zuladung (kg)	530	535	510
Höchstzul. Gesamtgewicht (kg)	2.185	2.135	2.420
Zul. Anhängelast inkl. Stützlast (kg)	700 / 1.025	700 / 1.500	700 / 1.250
Kofferraumvolumen (alle Sitze aufgestellt, in l nach VDA-Norm)	500 / 1.550	500 / 1.550	385 / 1.430
VERBRENNER-MOTOR			
Zylinderanzahl, Anordnung	4, in Reihe	4, in Reihe	4, in Reihe
Hubraum (cm³)	1.598	1.469	1.332
Bohrung x Hub (mm)	79,5 x 80,5	71,2 x 92,2	70 x 86,5
Max. Leistung (kW/PS) (U/min)	96 / 130 (3.750)	118 / 160 (5.750)	110 / 150 (5.750)
Max. Drehmoment (Nm) (U/min)	320 (1.500)	240 (1.500)	270 (1.800)
Abgasklasse	Euro 6 Ebis	Euro 6 Ebis	Euro 6 Ebis

FAHRZEUG-
PREISE

AUSSTATTUNGS-
HIGHLIGHTS

SERIEN- &
SONDER-
AUSSTATTUNG

PAKETE &
EINZELOPTIONEN

EXTERIEUR
REIFEN
INTERIEUR

TECHNISCHE
DATEN

ZUSÄTZLICHE
PRODUKT-
INFORMATION



	DIESEL 1.6 Multijet DCT Diesel FWD	IBRIDA 1.5 T4 Hybrid VGT DCT FWD	IBRIDA PLUG-IN 1.3 T4 PHEV VGT e-AWD
ELEKTRO-MOTOR			
Elektrische Spannung	-	48 V	306
Max. Leistung (kW/PS)	-	15 / 20	94 / 128
Drehmoment (Nm)	-	55	250
Batterie Typ / Ladekapazität (nutzbar) in kWh	-	-	Lithium-Ion (306V) / 15,5 (12,0)
Max Systemleistung (kW/PS)	-	128 / 175	198 / 270
FAHRLEISTUNGEN & VERBRAUCH (Bitte beachte den Hinweis zu den Kraftstoffverbrauchsangaben)			
Höchstgeschwindigkeit (km/h)	194	212	195
Höchstgeschwindigkeit rein elektrisch (km/h)	-	-	135
Beschleunigung 0-100 km/h (sek)	10,9	8,5	6,6
Benzin Verbrauch kombiniert WLTP (l/100km)	5,3-5,5	5,7-5,9	3,4 – 3,7
Co ₂ -Emissionen kombiniert WLTP (g/km)	138 – 144	128 - 138	77 - 83
Strom Verbrauch kombiniert WLTP (kWh/100km)	-	-	12,3 – 12,7
Reichweite kombiniert nach WLTP (km)	-	-	Bis zu 61 km
Elektrische Reichweite kombiniert/in der Stadt nach WLTP (km)	-	-	Bis zu 81 km
Ladezeit 3,0kW mit Mode-2-Ladekabel (13A/230V) 0-100% (h)	-	-	< 6,5 h
KRAFTÜBERTRAGUNG			
Getriebe	6-Stufen-Doppelkupplungs-Getriebe (TCT)	7-Stufen-Doppelkupplungs-Getriebe (TCT)	6-Stufen-Automatik-Getriebe
Antrieb	Vorderradantrieb	Vorderradantrieb	Allradantrieb Alfa™ Q4 (eAWD)
Differenzial	Elektronisches Sperrdifferenzial	Elektronisches Sperrdifferenzial	Elektronisches Sperrdifferenzial
Start & Stop Automatik	Serie	Serie	Serie
FAHRWERK			
Vorderradaufhängung	Mc Pherson	Mc Pherson	Mc Pherson
Hinterradaufhängung	Mc Pherson	Mc Pherson	Mc Pherson
LENKUNG			
Servolenkung	Elektrische Servolenkung	Elektrische Servolenkung	Elektrische Servolenkung
Wendereis (m)	11,57	11,57	11,54

FAHRZEUG-
PREISE

AUSSTATTUNGS-
HIGHLIGHTS

SERIEN- &
SONDER-
AUSSTATTUNG

PAKETE &
EINZELOPTIONEN

EXTERIEUR
REIFEN
INTERIEUR

TECHNISCHE
DATEN

ZUSÄTZLICHE
PRODUKT-
INFORMATION



DER NEUE ALFA ROMEO TONALE

SPORTLICHKEIT UND DESIGN NEU DEFINIERT



Der neu gestaltete zentrale Bereich des Kühlergrills wurde von dem Alfa Romeo 33 Stradale, sowie dem Coupé Alfa Romeo Giulia GT aus den 1960er Jahren inspiriert. Dabei interpretiert das Design ikonische, weltbekannte Stilmerkmale neu.

Die Front des neuen Alfa Romeo Tonale zeigt das für die Marke typische „Tribolo“ in neu gestalteter Form, inklusive des schildförmigen Kühlergrills, im italienischen „Scudetto“ genannt. Das zentrale, senkrecht angeordnete Scudetto wird von horizontal angeordneten Lufteinlässen rechts und links flankiert. Dieses Design betont zum einen die Verwandtschaft mit dem Alfa Romeo Junior; gleichzeitig erinnern vier zusätzliche kleine senkrechte Öffnungen an die High-Performance-Limousinen Alfa Romeo Giulia GTA beziehungsweise GTAm und Alfa Romeo 156 GTA.



Jeder Alfa Romeo verwandelt Technologie in Fahrspaß. Auch beim neuen Alfa Romeo Tonale stehen Mechanik und Elektronik immer im Dienste des sportlichen Fahrverhaltens. Dieses beruht auf dem straff abgestimmten Fahrwerk mit Einzelradaufhängungen nach dem McPherson-Prinzip, der optimalen Gewichtsverteilung zwischen Vorder- und Hinterachse, je nach Ausführung der leistungsfähigen Bremsanlage von Rennsportspezialist Brembo® sowie der direktesten Lenkung in diesem Segment

FAHRZEUG-
PREISE

AUSSTATTUNGS-
HIGHLIGHTS

SERIEN- &
SONDER-
AUSSTATTUNG

PAKETE &
EINZELOPTIONEN

EXTERIEUR
REIFEN
INTERIEUR

TECHNISCHE
DATEN

ZUSÄTZLICHE
PRODUKT-
INFORMATION

INTEGRIERTES BREMSSYSTEM (IBS)

Dieses innovative elektromechanische System kombiniert alle Funktionen der ABS- und ESP-Stabilitätskontrolle sowie des Bremskraftverstärkers und integriert die mechanischen Komponenten in einem Modul. Der Bremsdruck auf den Bremsscheiben wird durch einen mechanischen Steller erzeugt, der von einem Elektromotor gesteuert ist, welcher seinerseits durch ein spezifisches elektronisches Modul geregelt wird.

Deine Vorteile:

- Deutliche Gewichtsreduktion (-4 kg)
- Kompakte Bauweise (-4 dm³): Verbesserung der Gewichtsverteilung
- Keine ABS-Vibrationen im Bremspedal
- Einbindung im Alfa™ D.N.A. ermöglicht unterschiedliche Bremscharakteristiken je nach gewähltem Fahrmodus
- Extrem schnelle Reaktionszeiten
- Kürzerer Bremsweg

FAHRDYNAMIK REGELUNG ALFA™ D.N.A.

Die Alfa™ D.N.A. Fahrdynamikregelung kann den Fahrzeugcharakter in Sekundenschnelle an den gewählten Fahrmodus anpassen. Es stehen 3 Modi zur Verfügung:

- DYNAMIC
- NATURAL
- ADVANCED EFFICIENCY

Die Alfa™ D.N.A. Fahrdynamikregelung nimmt Einfluss auf:

- Motor-Ansprechverhalten
- Automatikgetriebe
- Elektronische Stabilitätskontrolle (ESC)
- Antischlupfregelung (ASR)
- Integriertes Bremssystem (IBS)
- Elektronische Servolenkung
- Tempomat
- Alfa™ Active Suspension (wenn verbaut)
- Darstellung der digitalen 12,3"-Instrumentenanzeige „Cannocchiale“

ALFA™ DYNAMIC SUSPENSION

Bei Fahrzeugen mit konventionellen Stoßdämpfern gibt es die Wahl zwischen harter oder weicher Dämpfung: „bessere Straßenlage oder mehr Komfort“. Unterschiedliche Straßenbeläge und Geschwindigkeiten übertragen unterschiedlich starke Belastungen an die Räder. Diese Belastungen erfolgen in unterschiedlichen Frequenzbereichen. Die innovative „Frequency Selective Damping“-Technologie (FSD) von KONI® ist ein intelligentes Dämpfungssystem, das die Dämpfungsleistung an die Bewegungsfrequenz der Karosserie anpasst und so die Vorteile der unterschiedlichen Dämpfungen in einem Produkt vereint. Die FSD-Technologie basiert auf der frequenzabhängigen Kontrolle des Hydraulikölflusses. Die Kontrolle übernimmt ein zusätzliches Ventil, das progressiv einen zweiten, parallelen Ölfluss öffnet bzw. schließt. So reguliert die FSD-Technologie den Druckaufbau schrittweise und die Dämpfungskraft wird an optimale Straßenlage und verbesserten Komfort angepasst. Wenn das FSD-Ventil niedrigen Frequenzen ausgesetzt ist, ist die Einbremsung der Kolbenbewegung vom primären Ölfluss abhängig. Die Dämpfungskraft ist so hoch wie möglich, um eine optimale Straßenlage zu gewährleisten. Bei höheren Bewegungsfrequenzen öffnet das FSD-Ventil den parallelen Ölfluss, welcher die Dämpfereinstellung entsprechend weicher macht.

Deine Vorteile:

- Kontinuierliche Anpassung der Dämpfung
- Erhöhter Fahrkomfort
- Weniger Vibrationen im Innenraum bei sportlicher Fahrweise

FAHRZEUG-
PREISE

AUSSTATTUNGS-
HIGHLIGHTS

SERIEN- &
SONDER-
AUSSTATTUNG

PAKETE &
EINZELOPTIONEN

EXTERIEUR
REIFEN
INTERIEUR

TECHNISCHE
DATEN

ZUSÄTZLICHE
PRODUKT-
INFORMATION

OPTIONALE FAHRDYNAMIK-TECHNOLOGIE

ALFA™ ACTIVE SUSPENSION SYSTEM

Das Alfa™ Active Suspension System passt die Dämpfungscharakteristik in Sekundenbruchteilen an. Das System berücksichtigt dabei immer den gewählten Modus der Fahrdynamikregelung Alfa™ D.N.A.. Mit dieser Technologie kannst du zwischen einer weicheren Einstellung der Stoßdämpfer für mehr Fahrkomfort und einer härteren Einstellung für eine sportliche Fahrweise wählen. Die Stoßdämpfer des Alfa™ Active Suspension Systems verfügen über ein zusätzliches Ventil innerhalb des Dämpfers, das magnetisch variabel geöffnet bzw. geschlossen werden kann. Die Dämpfungscharakteristik hängt davon ab, wie weit das magnetische Ventil geöffnet ist.

Ob das zweite Ventil geöffnet wird, hängt von vielen Faktoren ab. Dafür ist das System ausgestattet mit zusätzlichen Bewegungs-sensoren an den Radaufhängungen und an der Karosserie.

Das Alfa™ Active Suspension System ist in der Lage, in der komfortabelsten Stufe weicher zu dämpfen als die serienmäßigen Dämpfer sowie in der sportlichsten Stufe härter zu dämpfen als die serienmäßigen Dämpfer. Zudem verfügt das Alfa™ Active Suspension System über einen Druckschalter im Innenraum (mittig vom D.N.A.-Dreh-schalter), mit dem man im Dynamic-Modus die Dämpfung wieder in eine komfortablere Stufe zurückschalten kann.

Deine Vorteile gegenüber dem serienmäßigen Stoßdämpfer:

- Kontinuierliche Überwachung und Anpassung der Dämpfung
- Sportliche Dämpfung im Dynamic-Modus
- Erhöhter Fahrkomfort im Natural-Modus
- Möglichkeit, im Dynamic-Modus wieder auf Komfortsetting zurückzuschalten

FAHRASSISTENZSYSTEME - ADAS 2

Der Alfa Romeo Tonale hat die Stufe 2 des autonomen Fahrens erreicht und garantiert Ihnen eine neue Art der Kontrolle. Der Schlüssel dazu ist eine vorwärts gerichtete Kamera, die mit einer kalibrierten Software arbeitet, um Informationen über die Umgebung des Fahrzeugs zu sammeln – sowohl in Längs- als auch in Querrichtung.

Deine Vorteile:

- Spurhalteassistent
- Totwinkel-Assistent mit Querbewegungserkennung
- Warnung für vergessene Objekte/Personen auf den Rücksitzen
- Intelligenter Geschwindigkeitsassistent mit Verkehrszeichenerkennung
- Autonomer Notbremsassistent mit Erkennung von nichtmotorisierten Verkehrsteilnehmern
- Rückfahrkamera mit dynamischer Linienführung
- Müdigkeitswarner
- 360° Kamera
- Intelligenter adaptiver Tempomat mit stop & go
- Stauassistent



FAHRZEUG-
PREISE

AUSSTATTUNGS-
HIGHLIGHTS

SERIEN- &
SONDER-
AUSSTATTUNG

PAKETE &
EINZELOPTIONEN

EXTERIEUR
REIFEN
INTERIEUR

TECHNISCHE
DATEN

ZUSÄTZLICHE
PRODUKT-
INFORMATION

ANTRIEBS-TECHNOLOGIEN

MILD HYBRID ANTRIEB

Der Mild Hybrid Motor ist ein 1.5 Benzin-motor und ist mit 128 kW (175 PS) ausgestattet. Es sind zwei Elektromotoren vorhanden, der riemengetriebene Startergenerator für den reibungslosen Neustart des Benzinmotors bei niedriger Geschwindigkeit und der 15 kW P2 eMotor, der ins Getriebe integriert ist. Dank der 48V Batterie sorgt der eMotor für Antrieb auch bei ausgeschaltetem Benzinmotor. Es ist keine externe Aufladung erforderlich, stattdessen basiert die Mild-Hybrid-Technologie auf Selbstaumladung beim Bremsen oder Verlangsamen.

Deine Vorteile:

- Geräuschloser Start | Elektrisch Anfahren | e-LAUNCH: Möglichkeit, das Fahrzeug beim Einschalten ohne Anlassen des Verbrennungsmotors fahrbereit zu machen, indem der EV-Modus genutzt wird.
- Energierückgewinnung: Die Energierückgewinnung funktioniert auf zwei Arten:
 - E-Coasting: Energierückgewinnung beim Verlangsamen der Fahrt (Loslassen des Gaspedals)
 - Regeneratives Bremsen: Energierückgewinnung beim Bremsen
- Boost & Betriebspunktoptimierung: Zwei Funktionen sorgen für Fahrkomfort und Brillanz:
 - E-Boosting: verstärkt das Drehmoment auf die Räder, da der Elektromotor den Benzinmotor unterstützt
 - Möglichkeit der Betriebspunktoptimierung des Benzinmotors plus Brems- oder Verstärkungsdrehmoment vom Elektromotor
- Elektrisch Stop & Go | e-CREEPING | e-QUEUEING: Fähigkeit, das Fahrzeug bei abgeschaltetem Verbrennungsmotor mit Hilfe eines Elektromotors anzutreiben. Es wird die gleiche Kriechleistung (das Fahrzeug bewegt sich langsam, wenn die Bremse gelöst wird) erzielt, wie sie im reinen Verbrennungsmotorbetrieb erreicht wird.
- Elektrisch einparken | e-PARKING: Fähigkeit, Parkmanöver im ersten Gang oder Rückwärtsgang (bei losgelassenem Gaspedal) rein elektrisch durchzuführen.

PLUG-IN HYBRID ANTRIEB

Die Kombination aus einem Turbobenzin- und Elektromotor ergibt eine Systemleistung von 198 kW (270PS). Die Vorderachse wird von einem 1.3L MultiAir-Turbomotor mit 110 kW (150 PS) angetrieben, der mit einem 6-Gang Automatikgetriebe gekoppelt ist. Ein Hochspannungs-Riemenstarter-Generator (BSG) mit 33 kW Spitzenleistung arbeitet mit dem Motor zusammen, um das Drehmoment bei wechselnden Fahrbedingungen bereitzustellen und garantiert die „Power Looping“-Technologie. Der Elektromotor treibt die Hinterachse mit einer maximalen Spitzenleistung von 94 kW (128 PS) und einem Drehmoment von 250 Nm ab 0 U/min an.

Der Alfa Romeo Tonale Plug-in-Hybrid Q4 verfügt über ein 15,5-kWh (12,0 kWh netto)-Batteriepaket, welches durch das integrierte duale Lademodul (IDCM) eine maximale Ladeleistung von 7,4 kW gewährleistet.

Mit dieser Antriebstechnologie ist der Tonale Plug-in-Hybrid Q4 in der Lage, bis zu 61 km* (EAER) rein elektrisch zu fahren und im Stadtverkehr sogar bis zu 81 km* (EAER City). Dabei ist der Tonale Plug-in-Hybrid Q4 mit nur 77-83 g/km CO2 Emissionen* und 3,4-3,7* l/100 km Kraftstoffverbrauch sehr sparsam und umweltfreundlich.

*WLTP gewichtet kombiniert

Deine Vorteile:

- Mehr Leistung
- Große Gesamtreichweite
- Weniger Spritverbrauch und Abgas-emissionen
- Schnelle Batterieladung: Immer bereit für das Fahren im Elektro-Modus
- AlfaTM-System Allradantrieb

Dank der Easy Wallbox™ und anderem Mopar®-Zubehör kannst du deinen Alfa Romeo Tonale bequem von zu Hause aus aufladen. Mit der Wallbox kannst du die Ladezeit deutlich reduzieren, den Ladevorgang per Smartphone planen oder den Ladezustand der Batterie anzeigen lassen, um noch mehr Freiheit für dein nächstes Abenteuer zu genießen.



FAHRZEUG-
PREISE

AUSSTATTUNGS-
HIGHLIGHTS

SERIEN- &
SONDER-
AUSSTATTUNG

PAKETE &
EINZELOPTIONEN

EXTERIEUR
REIFEN
INTERIEUR

TECHNISCHE
DATEN

ZUSÄTZLICHE
PRODUKT-
INFORMATION

ANTRIEBS-TECHNOLOGIEN

DIESEL ANTRIEB

Der 1,6-Liter-Multijet-II-Dieselmotor ist ein Maßstab in Bezug auf Linearität und Zuverlässigkeit. Dieser Motor wurde mit der aktuell modernsten Gasnachbehandlung entwickelt, um die Abgasnorm Euro6.4 zu erfüllen. Leistung ist die oberste Priorität: Der Motor leistet 130 PS (96 kW) dank verbessertem Rail-Druck (bis zu 2000 bar) und neuen Einspritzdüsen. Die Turbine mit variabler Geometrie (VGT) erreicht erstaunliche Elastizität und reduzierter Kraftstoffverbrauch. Das Motordrehmoment wird vom Alfa Romeo Dual Dry Clutch Transmission (DDCT) in sechs Gänge übersetzt. Das Getriebe ist eine bekannte Technologie, die bei Modellen mit Quermotor von Alfa Romeo wie dem 4C oder der Giulietta eingesetzt wurde. Es ermöglicht scharfe Gangwechsel und eine kontinuierliche Traktionsentfaltung und vermeidet den typischen Zugkraftverlust von Handschaltgetrieben in den unteren Gängen.

MEHR INFOS ÜBER FOLGENDEN QR-CODE



alfaromeo.at/modelle/tonale



FAHRZEUG-
PREISE

AUSSTATTUNGS-
HIGHLIGHTS

SERIEN- &
SONDER-
AUSSTATTUNG

PAKETE &
EINZELOPTIONEN

EXTERIEUR
REIFEN
INTERIEUR

TECHNISCHE
DATEN

ZUSÄTZLICHE
PRODUKT-
INFORMATION

ALFA CONNECT SERVICES

Genießen Sie eine neue Reihe fortschrittlicher Services in unserer My Alfa Connect Mobile App für Smartphones und Smartwatches, mit denen Sie nicht nur während jeder Fahrt, sondern auch aus der Ferne mit Ihrem Fahrzeug verbunden bleiben. Alfa Connect Services liefern mehr Sicherheit, aktuelle Informationen über den Zustand Ihres Alfa Romeo, ein intelligentes Navigationserlebnis, Fernbedienungs-Funktionen (Sperren, Entsperren, Lichter), eine ständige Datenverbindung, Warnungen und Unterstützung bei Diebstahl.

ALFA CONNECT ONE

Das CONNECT ONE Paket ist serienmäßig, 10 Jahre kostenlos und muss nicht von Ihnen aktiviert werden.



MY ASSISTANT

Notruf*: SOS-Notruf zum Callcenter, das ggf. zum Rettungsdienst weiterleitet. Im Notfall kannst du manuell bei der Notrufzentrale anrufen, entweder aus dem Fahrzeug heraus oder über die App My Alfa Connect. Falls du Hilfe benötigst, wird der Anruf an den nationalen Rettungsdienst weitergeleitet. Unter bestimmten Crashbedingungen erfolgt der Notruf automatisch.

Pannenhilfe-Anruf: Anruf beim Pannen-dienst mit Standortbestimmung. Du kannst das Callcenter anrufen, um mit der Pannen-hilfe in Kontakt zu treten. Das Fahrzeug stellt den Fahrzeugstandort und die Fahrzeug-Identifikationsnummer automatisch zur Verfügung. Bei einem Defekt organisiert die Pannenhilfe sofort die Fahrzeugbergung. Ein automatischer Pannendienst-Anruf wird bei bestimmten Fahrzeugfehlern an Getriebe, Motor oder Bremssystemen gestartet.

Kundendienst: Direktverbindung zum Kundendienst bei Anfragen – ohne Wartezeit und Formulare.

Fahrzeugzustandsbericht: Monatlicher Bericht per E-Mail zum Fahrzeugzustand. Die Fahrzeugdaten werden nach Antrieb, Öl und Flüssigkeiten, Bremsen und Aufhängung, Sicherheit und Beleuchtung zusammen-gefasst.

Benachrichtigungen im Fahrzeug: Sofortige Anzeige auf dem Infotainment-Display.



ALFA CONNECT



My Alfa Connect App
jetzt im Apple Store
downloaden.



My Alfa Connect App
jetzt im Google Play Store
downloaden.



FAHRZEUG-
PREISE

AUSSTATTUNGS-
HIGHLIGHTS

SERIEN- &
SONDER-
AUSSTATTUNG

PAKETE &
EINZELOPTIONEN

EXTERIEUR
REIFEN
INTERIEUR

TECHNISCHE
DATEN

ZUSÄTZLICHE
PRODUKT-
INFORMATION

ALFA CONNECT SERVICES



Genießen Sie eine neue Reihe fortschrittlicher Services in unserer My Alfa Connect Mobile App für Smartphones und Smartwatches, mit denen Sie nicht nur während jeder Fahrt, sondern auch aus der Ferne mit Ihrem Fahrzeug verbunden bleiben. Alfa Connect Services liefern mehr Sicherheit, aktuelle Informationen über den Zustand Ihres Alfa Romeo, ein intelligentes Navigationserlebnis, Fernbedienungs-Funktionen (Sperren, Entsperren, Lichter), eine ständige Datenverbindung, Warnungen und Unterstützung bei Diebstahl.

ALFA CONNECT PLUS

Das CONNECT PLUS Paket ist für 3 Jahre kostenlos und ist danach kostenpflichtig für 12€ monatlich oder 120€ jährlich verlängerbar. Das Paket muss aktiviert werden.



MY REMOTE

Fernsteuerung: Türen verriegeln und entriegeln, Scheinwerferblinker lassen per App.

Fahrzeugsuche: Per App direkt den Weg zum geparkten Fahrzeug finden.

At-Home Digital Assistant: Per Sprachsteuerung Fahrzeuginformationen

(z. B. zum Tankfüllstand) abfragen und Navigationsziele schon vor dem Einsteigen an das Fahrzeug übertragen.

Alarm (Fahr-Warnung): Ein verliehenes Fahrzeug aus der Ferne kontrollieren. Alarm bei überhöhter Geschwindigkeit oder dem Verlassen festgelegter Bereiche.



MY CAR

Fahrzeug-Informationen: Übersicht beim Start des Motors über Parameter wie Kraftstoffstand, Reifendruck, Kilometerzähler und Öl.

Fahrzeugzustandswarnung: 24-Stunden-Überwachung. Etwaige Probleme werden in Echtzeit in der App auf Ihrem Smartphone* und im Webportal gezeigt.

Benachrichtigungen im Fahrzeug: Alarme, Inspektionstermine, Verlängerung von abonnierten Diensten. Erläuterung per Assist-Taste.



MY NAVIGATION

- **Send & Go:** Route auf Smartphone planen und an das Fahrzeug schicken.
- **POI Search:** Route zu Sonderzielen auf Smartphone planen und an das Fahrzeug schicken.
- **Live Verkehr:** Echtzeit-Anzeige von Verkehrsmeldungen auf dem Infotainment-Display zur Routenumplanung.
- **Parkplatz- & Tankstellen-Suche:** Anzeige der nächsten überdachten Parkplätze und -häuser sowie Tankstellen nach Marke, Öffnungszeiten und weitere Services auf dem Infotainment-Display.
- **Last Mile Navigation:** Anzeigen des restlichen Fußwegs zum Ziel in der Alfa Connect App.

FAHRZEUG-
PREISE

AUSSTATTUNGS-
HIGHLIGHTS

SERIEN- &
SONDER-
AUSSTATTUNG

PAKETE &
EINZELOPTIONEN

EXTERIEUR
REIFEN
INTERIEUR

TECHNISCHE
DATEN

ZUSÄTZLICHE
PRODUKT-
INFORMATION

ALFA CONNECT SERVICES

Genießen Sie eine neue Reihe fortschrittlicher Services in unserer My Alfa Connect Mobile App für Smartphones und Smartwatches, mit denen Sie nicht nur während jeder Fahrt, sondern auch aus der Ferne mit Ihrem Fahrzeug verbunden bleiben. Alfa Connect Services liefern mehr Sicherheit, aktuelle Informationen über den Zustand Ihres Alfa Romeo, ein intelligentes Navigationserlebnis, Fernbedienungs-Funktionen (Sperren, Entsperren, Lichter), eine ständige Datenverbindung, Warnungen und Unterstützung bei Diebstahl.

ALFA CONNECT PREMIUM

Das CONNECT PREMIUM Paket ist optional verfügbar und kann für 9€ monatlich kostenpflichtig aktiviert werden (in Zukunft wird auch ein Jahresabonnement erhältlich sein).



- Diebstahlalarm:** Alarm per App und Webportal bei Verdacht auf Diebstahl-versuch (z. B. beim Abschleppen oder Abklemmen der Batterie).
- Diebstahl-Notfallservice:** Unterstützung bei Diebstahl durch Kundendienst. In Absprache mit der Polizei Fahrzeug-Verfolgung und Motorabschaltung.



MY ENTERTAINMENT bietet die Möglichkeit Amazon Alexa Voice Service-Befehle direkt im Fahrzeug zu verwenden. Damit kann man Smart-Home-Geräte (Klimaanlage, Licht...) aus der Ferne steuern und mit dem Fahrzeug interagieren, indem man Informationen anfordert oder verschiedene Sprachbefehle erteilt, ohne während der Fahrt abgelenkt zu werden.

ALFA CONNECT

NFT – Non Fungible Token

Der Tonale ist eines der ersten Serienfahrzeuge weltweit, das mit einem digitalen NFT-Zertifikat (Non-Fungible Token) ausgestattet ist. Basierend auf einer Blockchain-Technologie kann es Fahrzeugdaten registrieren, um einen einzigartigen unfälschbaren Datensatz über die Lebensdauer des Fahrzeugs zu erstellen. Diese Aufzeichnung kann garantieren, dass das Auto ordnungsgemäß gewartet wurde, und sich beim Wiederverkauf positiv auf den Restwert deines Tonale auswirken. Auf dem Gebrauchtwagenmarkt stellt die NFT-Zertifizierung eine zusätzliche Quelle der Glaubwürdigkeit für Besitzer oder Händler dar.

AMAZON ALEXA*

Der Tonale ist mit Amazon Alexa* ausgestattet, um dir in deinem Auto ein Gefühl von Zuhause zu geben. Nütze den Sprachassistenten, ohne den Blick auf die Straße zu verlieren, um zum Beispiel deine Einkaufsliste zu schreiben oder um Vor-schläge für nahe gelegene Sehenswürdigkeiten zu erhalten. Sogar Licht, Heizung und alle anderen verbundenen Smart-Home-Geräte können einfach via Sprachbefehl gesteuert werden. Ebenso kannst du von zuhause aus durch Amazon Alexa* mit deinem Auto verbunden bleiben. Frage einfach nach Echtzeit-Updates deines Fahrzeug-Status, des Lade-zustands, der Tankfüllung, des Standortes und vielem mehr.

SMARTPHONE-ANFORDERUNGEN

- Mindestanforderungen Smartphone für die mobile App My Alfa Connect:
- Android: Betriebssystem Android 6.0 oder höher
 - Apple: Betriebssystem iOS 11.0 oder höher.

* Amazon, Alexa und alle zugehörigen Logos sind Marken von Amazon.com, Inc. oder verbundene Unternehmen. Bitte beachte, dass noch nicht alle Dienste voll-umfänglich verfügbar sind.
Die vernetzten Dienste / Services sind abhängig vom Fahrzeugmodell und einzelne Services können pro Modell abweichen. Weitere Informationen erhältst du hierzu auch auf der offiziellen Alfa Romeo Website www.alfaromeo.at/mopar.
Alle Preise sind unverbindliche Preis-empfehlungen des Herstellers ab Werk.



FAHRZEUG-
PREISE

AUSSTATTUNGS-
HIGHLIGHTS

SERIEN- &
SONDER-
AUSSTATTUNG

PAKETE &
EINZELOPTIONEN

EXTERIEUR
REIFEN
INTERIEUR

TECHNISCHE
DATEN

ZUSÄTZLICHE
PRODUKT-
INFORMATION

HINWEIS ZU DEN VERBRAUCHSANGABEN

Die hier angegebenen Verbrauchs- und CO₂-Emissionswerte wurden nach dem WLTP-Testverfahren gemäß VO (EG) Nr. 715/2007 und VO (EU) Nr. 2017/1151 in der jeweils geltenden Fassung ermittelt. Die angegebenen Werte beziehen sich auf ein Fahrzeug in Serienausstattung und sind ausschließlich als Richtwerte zu Vergleichszwecken zu verstehen, die tatsächliche Werte unter Alltagsbedingungen nicht abbilden können. Bitte beachten Sie, dass sich die angegebenen Werte aufgrund unterschiedlicher Spezifikationen oder Sonderausstattungen unterscheiden bzw. erhöhen können. Kraftstoffverbrauch und CO₂-Emissionen im tatsächlichen Fahrbetrieb sind von zahlreichen Faktoren abhängig, wie etwa dem persönlichen Fahrstil, der Bereifung, den Wetter- und Straßenbedingungen, der Streckenbeschaffenheit sowie der Verwendung des Fahrzeugs, der gewählten Sonderausstattung sowie der Beladung des Fahrzeugs.

Die hier angegebenen Reichweitenangaben wurden – falls anwendbar - nach dem WLTP-Testverfahren gemäß VO (EG) Nr. 715/2007 und VO (EU) Nr. 2017/1151 in der jeweils geltenden Fassung ermittelt. Die angegebenen Werte beziehen sich auf ein Fahrzeug in Serienausstattung und sind ausschließlich als Richtwerte zu Vergleichszwecken zu verstehen, die tatsächliche Werte unter Alltagsbedingungen nicht abbilden können. Bitte beachten Sie, dass sich die angegebenen Werte aufgrund unterschiedlicher Spezifikationen oder Sonderausstattungen unterscheiden bzw. erhöhen können. Die Reichweite im tatsächlichen Fahrbetrieb ist von zahlreichen Faktoren abhängig, wie etwa dem persönlichen Fahrstil, der Bereifung, den Wetter- und Straßenbedingungen, der Streckenbeschaffenheit sowie der Verwendung des Fahrzeugs, der gewählten Sonderausstattung sowie der Beladung des Fahrzeugs.

Die Angaben beziehen sich nicht auf ein einzelnes Fahrzeug und sind nicht Bestandteil des Angebotes, sondern dienen allein Vergleichszwecken zwischen den verschiedenen Fahrzeugtypen. Bei den Angaben zu den CO₂- und Verbrauchswerten handelt es sich um Werte, die im Rahmen der Vorabdatenkonfiguration für das Kraftfahrzeug berechnet wurden. Es ist nicht ausgeschlossen, dass es im Zuge des Produktionsprozesses zu Abweichungen dieser CO₂- und Verbrauchswerte kommt und daher die im Rahmen der Vorabdatenkonfiguration errechneten CO₂- und Verbrauchswerte nicht den CO₂- und Verbrauchswerten des ausgelieferten Kraftfahrzeugs entsprechen. Auch bei ähnlich oder gleich ausgestatteten Lagerfahrzeugen können die CO₂- und Verbrauchswerte aufgrund eines früheren Produktionstermins abweichen. Derartige Änderungen der CO₂- und Verbrauchswerte sind für die Berechnung der NoVA, des Sachbezugs bei privat genutzten Dienstwagen sowie bei Zulassungen seit Oktober 2020 der motorbezogenen Versicherungssteuer relevant. Der Kraftstoffverbrauch und die CO₂-Emissionen eines Fahrzeugs hängen nicht nur von der effizienten Ausnutzung des Kraftstoffs durch das Fahrzeug ab, sondern werden auch vom Fahrverhalten, Fahrstrecke, Witterung und anderen nicht technischen Faktoren beeinflusst. Insbesondere können sich durch Mehrausstattungen (z.B. breitere Reifen mit einer anderen Effizienzklasse, Schiebedach etc.) relevante Fahrzeugparameter, wie z.B. Gewicht, Rollwiderstand und Aerodynamik, verändern und sich dadurch abweichende Verbrauchswerte und CO₂-Emissionen ergeben.

Hersteller und Verkäufer können für die angegebenen Verbrauchswerte keine Gewähr leisten.

Liste der Faktoren, die zu einer Abweichung vom angegebenen Kraftstoffverbrauch führen:

- persönliches Fahrverhalten
- Jahreszeit und Wetterverhältnisse, Luftwiderstand bzw. Wind
- Verkehrslage
- Topografie
- Einsatzart (Kurz- oder Langstrecke)
- Straßenbeschaffenheit (Oberfläche)
- Reifen (z.B. Reifenbreite, Reifendruck, Rollwiderstand)
- Wartungszustand (z.B. Zustand des Luftfilters, Luftmassenmesser, Motoröl, Lambda-Sonde)
- Zuladung (beladen oder leer), Dachträger, Zubehör, Kofferrauminhalt
- Zusatzausstattung (Gewicht und Energieverbrauch), z.B. Schiebedach, zusätzliche Sitze
- Zusätzlicher Energiebedarf für z.B. Klimaanlage, Heizung, Lichtanlage, Scheibenwischer, Radio
- Wagenfarbe und Farbe der Innenausstattung- Aufheizeffekt

www.alfaromeo.at

Unverbindlich empfohlene, nicht kartellierte Richtpreise ab Händler. Abbildungen sind Symbolfotos.

Die Ausstattung der Modelle und deren Zubehör können entsprechend den Markterfordernissen oder den gesetzlichen Vorschriften variieren.

Die Daten dieser Preisliste sind unverbindlich und lediglich richtungsweisend.

Alfa Romeo behält sich jederzeit Änderungen gesetzlicher oder kommerzieller Natur an den in dieser Preisliste beschriebenen Modellen vor.

Lederausstattungen sind produktions- und sicherheitsbedingt teilweise mit anderen Materialien kombiniert.

Druckfehler vorbehalten. Alle Angaben sind unverbindliche Richtwerte. Änderungen vorbehalten.